

# **Décision modificative n°3 2023**

**Octobre 2023**



**REPUBLIQUE FRANÇAISE**

**72000 :DEPARTEMENT DE MAINE ET LOIRE (1)**

AGREGÉ AU BUDGET PRINCIPAL DE (2)

Numéro SIRET : 22490001900015

POSTE COMPTABLE : 049090

**M. 52**

**Décision modificative 3 (3)**

**Voté par nature**

BUDGET : BUDGET PRINCIPAL (4)

ANNEE 2023

(1) Indiquer soit « Département : nom du département », soit le libellé de l'établissement ou du syndicat (exemples : MDPH, libellé du syndicat mixte relevant de l'article L. 5721-2 du CGCT...).

(2) A compléter s'il s'agit d'un budget annexe.

(3) Préciser s'il s'agit du budget supplémentaire ou d'une décision modificative.

(4) Indiquer le budget concerné : budget principal (du département ou syndicat mixte) ou libellé du budget annexe.

# Sommaire

## I - Informations générales

A - Informations statistiques, fiscales et financières	4
B - Modalités de vote du budget	5
C1 - Exécution du budget de l'exercice précédent - Résultats	6
C2 - Exécution du budget de l'exercice précédent - RAR Dépenses	7
C3 - Exécution du budget de l'exercice précédent - RAR Recettes	8

## II - Présentation générale du budget

A1 - Vue d'ensemble du budget par section	9
A2.1 - Equilibre financier du budget - Section d'investissement - Dépenses	10
A2.2 - Equilibre financier du budget - Section d'investissement - Recettes	11
A3.1 - Equilibre financier du budget - Section de fonctionnement - Dépenses	12
A3.2 - Equilibre financier du budget - Section de fonctionnement - Recettes	13
B1 - Balance générale - Dépenses	14
B2 - Balance générale - Recettes	15

## III - Vote du budget

A - Section d'investissement - Vue d'ensemble - Dépenses / Recettes	17
A1.1 - Equipements départementaux - Dépenses non individualisées en programme d'équipement	19
A1.2 - Equipements départementaux - Dépenses RMI / RSA	20
A1.3 - Equipements départementaux - Dépenses individualisées en programme d'équipement	21
A1.4 - Equipements départementaux - Chapitres de programme afférent à une autorisation de programme	22
A1.5 - Equipements départementaux - Chapitres de programme non compris dans une autorisation de programme	23
A2 - Equipements non départementaux	24
A3 - Dépenses financières	25
A4.1 - Financement des équipements départementaux et non départementaux	26
A4.2 - Recettes RMI / RSA	27
A4.3 - Recettes financières	28
A5 - Récapitulatif des opérations pour le compte de tiers	29
A6 - Section d'investissement - Opérations d'ordre entre sections	30
A7 - Section d'investissement - Opérations patrimoniales	32
B - Section de fonctionnement - Vue d'ensemble	33
B1 - Section de fonctionnement - Détail des dépenses	35
B2 - Section de fonctionnement - Détail des recettes	40

## IV - Annexes

### A - Présentation croisée par fonction

A1 - Vue d'ensemble	43
A1/01 - Opérations non ventilées	53
A1/0 - Fonction 0 (sauf 01)	55
A1/1 - Fonction 1	57
A1/2 - Fonction 2	58
A1/3 - Fonction 3	62
A1/4 - Fonction 4	65
A1/5 - Fonction 5	66
A1/6 - Fonction 6	74
A1/7 - Fonction 7	76
A1/8 - Fonction 8	79
A1/9 - Fonction 9	81

### B - Eléments du bilan

B1.1 - Etat de la dette - Détail des crédits de trésorerie	Sans Objet
B1.2 - Etat de la dette - Répartition par nature de dette	Sans Objet
B1.3 - Etat de la dette - Répartition des emprunts par structure de taux	Sans Objet
B1.4 - Etat de la dette - Typologie de la répartition de l'encours	Sans Objet
B1.5 - Etat de la dette - Détail des opérations de couverture	Sans Objet
B2 - Méthodes utilisées	83
B3 - Etat des provisions	Sans Objet
B4 - Etat des charges transférées	Sans Objet
B5 - Détail des chapitres d'opérations pour comptes de tiers	Sans Objet
B6 - Prêts	Sans Objet
B7.1 - Equilibre des opérations financières - Dépenses	88
B7.2 - Equilibre des opérations financières - Recettes	89

**C - Engagements hors bilan**

C1.1 - Etat des emprunts garantis	Sans Objet
C1.2 - Calcul du ratio d'endettement relatif aux garanties d'emprunt	Sans Objet
C2 - Subventions versées dans le cadre du vote du budget	Sans Objet
C3 - Etat des contrats de crédit-bail	Sans Objet
C4 - Etat des contrats de PPP	Sans Objet
C5 - Etat des autres engagements donnés	Sans Objet
C6 - Etat des engagements reçus	Sans Objet
C7 - Situation des autorisations de programme	91
C8 - Situation des autorisations d'engagement	96
C9 - Etat des recettes grevées d'affectation spéciale	98

**D - Autres éléments d'information**

D1 - Etat du personnel	Sans Objet
D2 - Liste des organismes dans lesquels le département a pris un engagement financier	Sans Objet
D3.1 - Liste des organismes de regroupement	Sans Objet
D3.2 - Liste des établissements publics créés	Sans Objet
D3.3 - Liste des services individualisés dans un budget annexe	Sans Objet
D3.4 - Liste des services assujettis à la TVA et non érigés en un budget annexe	Sans Objet

**E - Décisions en matière de taux - Arrêté et signatures**

E1 - Décisions en matière de taux	Sans Objet
-----------------------------------	------------

**E - Arrêté et signatures**

E2 - Arrêté et signatures	101
---------------------------	-----

Préciser, pour chaque annexe, si l'état est sans objet le cas échéant.

<b>I – INFORMATIONS GENERALES</b>	<b>I</b>
<b>INFORMATIONS STATISTIQUES, FISCALES ET FINANCIERES</b>	<b>A</b>

Informations statistiques			
	Valeurs		Valeurs
Population totale	840 567	Nombre de m <sup>2</sup> de surface utile de bâtiments (5)	
Longueur de la voirie départementale (en km)	4 755	Nombre d'organismes de coopération auxquels appartient le département	14

Informations fiscales (N-2)			
Potentiel fiscal et financier (1)		Valeurs par habitant pour le département (population DGF)	Moyennes nationales du potentiel financier par catégorie (2)
Fiscal	Financier		
342 127 788	404 741 143	487,31	586,34

(1) Il s'agit du potentiel fiscal et financier définis à l'article L. 3334-6 du code général des collectivités territoriales qui figurent sur la fiche de répartition de la DGF de l'exercice N-1 établie sur la base des informations N-2 (transmise par les services préfectoraux).

(2) Il s'agit du potentiel financier défini à l'article L. 3334-6-1 pour les départements urbains et R. 3334-3-1 du CGCT pour les départements non urbains. Le potentiel financier moyen par catégorie figure sur la fiche de la répartition de la DGF de l'exercice N-1 établie sur la base des informations N-2.

Informations financières – ratios		Valeurs	Moyennes nationales
1	Dépenses réelles de fonctionnement/population	885,92 E/h	938,00 E/h
2	Produit des impositions directes/population	63,40 E/h	61,00 E/h
3	Recettes réelles de fonctionnement/population	887,40 E/h	1031,00 E/h
4	Dépenses d'équipement brut/population	95,59 E/h	152,00 E/h
5	Encours de dette/population (3) (4)	354,51 E/h	486,00 E/h
6	DGF/population	111,48 E/h	122,00 E/h
7	Dépenses de personnel/dépenses réelles de fonctionnement (5)	20,40%	21,30%
8	Dépenses réelles de fonctionnement et remboursement annuel de la dette en capital/recettes réelles de fonctionnement (5)	103,20%	96,10%
9	Dépenses d'équipement brut/recettes réelles de fonctionnement (5)	10,77%	14,70%
10	Encours de la dette/recettes réelles de fonctionnement (3) (4) (5)	39,95%	47,10%

(3) Les ratios s'appuyant sur l'encours de la dette se calculent à partir du montant de la dette au 01/01/N.

(4) L'encours de dette doit comprendre les avances remboursables consenties au titre de l'article 25 de la loi n° 2020-935 du 30 juillet 2020 de finances rectificative pour 2020, portant attribution des avances remboursables sur les recettes fiscales prévues aux articles 1594 A et 1595 du code général des impôts.

(5) Pour les syndicats mixtes, seules ces données sont à renseigner.

(6) Les valeurs devant figurer dans cet état sont celles du dernier CA adopté avant le vote du budget concerné.

Dans l'ensemble des tableaux, les cases grisées ne doivent pas être remplies.

<b>I – INFORMATIONS GENERALES</b>	<b>I</b>
<b>MODALITES DE VOTE DU BUDGET</b>	<b>B</b>

I – L'Assemblée délibérante a voté le présent budget par nature :

- au niveau (1) du chapitre pour la section d'investissement.
- (2) sans les programmes d'équipement.
- au niveau (1) du chapitre pour la section de fonctionnement.
- (3) sans vote formel sur chacun des chapitres.

La liste des articles spécialisés sur lesquels l'ordonnateur ne peut procéder à des virements d'article à article est la suivante :  
4582

II – En l'absence de mention au paragraphe I ci-dessus, le budget est réputé voté par chapitre, sans vote formel sur chacun des chapitres, en investissement et en fonctionnement, et, en section d'investissement, sans chapitre de programme.

III – La comparaison s'effectue par rapport au budget de l'exercice (4).

IV – Le présent budget a été voté (5) avec reprise des résultats de l'exercice N-1 après le vote du compte administratif N-1.

(1) A compléter par « du chapitre » ou « de l'article ».

(2) Indiquer « avec » ou « sans » les programmes d'équipement.

(3) Indiquer « avec » ou « sans » vote formel.

(4) Budget de l'exercice = budget primitif + budget supplémentaire + décision modificative, s'il y a lieu.

(5) A compléter par un seul des trois choix suivants :

- sans reprise des résultats de l'exercice N-1,
- avec reprise des résultats de l'exercice N-1 après le vote du compte administratif,
- avec reprise anticipée des résultats de l'exercice N-1.

<b>I – INFORMATIONS GENERALES</b>	<b>I</b>
<b>EXECUTION DU BUDGET DE L'EXERCICE PRECEDENT</b>	<b>C1</b>

**RESULTATS DE L'EXERCICE PRECEDENT**

	<b>RESULTAT DE L'EXERCICE N-1</b>					<b>Résultat ou solde (A) (3)</b>
	<b>Dépenses</b>	<b>Recettes</b>	<b>Solde d'exécution ou résultat reporté</b>	<b>Résultat ou solde (A)</b>		
<b>TOTAL DU BUDGET</b>	852 219 743,94	932 324 244,73	31 186 583,99	A1	111 291 084,78	
<b>Investissement</b>	139 330 070,55	138 252 736,15	(1) -44 537 735,99	A2	-45 615 070,39	
<b>Fonctionnement</b>	712 889 673,39	794 071 508,58	(2) 75 724 319,98	A3	156 906 155,17	

(1) Solde d'exécution de N-2 reporté sur la ligne budgétaire 001 du compte administratif N-1. Indiquer le signe – si dépenses > recettes, et + si recettes > dépenses.

(2) Résultat de fonctionnement reporté sur la ligne budgétaire 002 du compte administratif N-1. Indiquer le signe – si déficitaire, et + si excédentaire.

(3) Indiquer le signe – si dépenses > recettes, et + si recettes > dépenses.

	<b>RESTES A REALISER N-1</b>					<b>Solde (B)</b>
	<b>Dépenses</b>	<b>Recettes</b>	<b>Solde (B)</b>	<b>Solde (B)</b>		
<b>TOTAL des RAR</b>	I + II	45 175 017,15	III + IV	9 109 894,17	B1	-36 065 122,98
<b>Investissement</b>	I	31 969 541,68	III	6 151 989,93	B2	-25 817 551,75
<b>Fonctionnement</b>	II	13 205 475,47	IV	2 957 904,24	B3	-10 247 571,23

		<b>RESULTAT CUMULE = (A) + (B) (1)</b>
<b>TOTAL</b>	<b>A1 + B1</b>	75 225 961,80
<b>Investissement</b>	<b>A2 + B2</b>	-71 432 622,14
<b>Fonctionnement</b>	<b>A3 + B3</b>	146 658 583,94

(1) Si le montant est positif, il s'agit d'un excédent, si le montant est négatif, il s'agit d'un déficit.



<b>I – INFORMATIONS GENERALES</b>	<b>I</b>
<b>EXECUTION DU BUDGET DE L'EXERCICE PRECEDENT – RAR DEPENSES</b>	<b>C2</b>

**DETAIL DES RESTES A REALISER N-1 EN DEPENSES**

Chap./ art. (1)	Libellé	Dépenses engagées non mandatées
<b>SECTION D'INVESTISSEMENT – TOTAL</b>		(I) 31 969 541,68
010	Revenu minimum d'insertion	0,00
018	Revenu de solidarité active	8 285,28
10	Dotations, fonds divers et réserves	0,00
13	Subventions d'investissement (2)	0,00
16	Emprunts et dettes assimilées	0,00
18	Cpte de liaison : affectation (BA,régie)	0,00
20	Immobilisations incorporelles (2)	1 408 990,38
204	Subventions d'équipement versées (2)	6 680 045,05
21	Immobilisations corporelles (2)	20 856 964,91
22	Immobilisations reçues en affectation (2)	0,00
23	Immobilisations en cours (2)	2 415 256,06
26	Participations et créances rattachées	0,00
27	Autres immobilisations financières (2)	600 000,00
<b>SECTION DE FONCTIONNEMENT – TOTAL</b>		(II) 13 205 475,47
011	Charges à caractère général (3)	4 342 852,39
012	Charges de personnel et frais assimilés (3)	25 047,80
014	Atténuations de produits	0,00
015	Revenu minimum d'insertion	0,00
016	Allocation personnalisée d'autonomie	0,00
017	Revenu de solidarité active	1 811 415,26
65	Autres charges de gestion courante (3)	7 023 385,02
6586	Frais fonctionnement des groupes d'élus	0,00
66	Charges financières	0,00
67	Charges exceptionnelles (3)	2 775,00

(1) Suivant le niveau de vote retenu par l'assemblée délibérante.

(2) Hors dépenses imputées aux comptes 010 et 018.

(3) Hors dépenses imputées aux comptes 015, 016 et 017.

<b>I – INFORMATIONS GENERALES</b>	<b>I</b>
<b>EXECUTION DU BUDGET DE L'EXERCICE PRECEDENT – RAR RECETTES</b>	<b>C3</b>

**DETAIL DES RESTES A REALISER N-1 EN RECETTES**

Chap. / art. (1)	Libellé	Titres restant à émettre
<b>SECTION D'INVESTISSEMENT – TOTAL</b>		(III) 6 151 989,93
010	Revenu minimum d'insertion	0,00
018	Revenu de solidarité active	0,00
024	Produits des cessions d'immobilisations	0,00
10	Dotations, fonds divers et réserves	0,00
13	Subventions d'investissement (2)	6 151 989,93
16	Emprunts et dettes assimilées	0,00
18	Cpte de liaison : affectation (BA,régie)	0,00
20	Immobilisations incorporelles (2)	0,00
204	Subventions d'équipement versées (2)	0,00
21	Immobilisations corporelles (2)	0,00
22	Immobilisations reçues en affectation (2)	0,00
23	Immobilisations en cours (2)	0,00
26	Participations et créances rattachées	0,00
27	Autres immobilisations financières (2)	0,00
<b>SECTION DE FONCTIONNEMENT – TOTAL</b>		(IV) 2 957 904,24
70	Prod. services, domaine, ventes diverses	0,00
73	Impôts et taxes	0,00
731	Impositions directes	0,00
74	Dotations, subventions et participations (3)	2 048 886,09
75	Autres produits de gestion courante (3)	0,00
013	Atténuations de charges (3)	0,00
015	Revenu minimum d'insertion	0,00
016	Allocation personnalisée d'autonomie	0,00
017	Revenu de solidarité active	909 018,15
76	Produits financiers	0,00
77	Produits exceptionnels (3)	0,00

(1) Suivant le niveau de vote retenu par l'assemblée délibérante.

(2) Hors recettes imputées aux chapitres 010 et 018.

(3) Hors recettes imputées aux chapitres 015, 016 et 017.

<b>II – PRESENTATION GENERALE DU BUDGET</b>	<b>II</b>
<b>VUE D'ENSEMBLE</b>	<b>A1</b>

		DEPENSES	RECETTES
<b>V</b>	Crédits d'investissement votés au titre du présent budget (y compris le compte 1068)	-5 874 885,34	-5 874 885,34
<b>O</b>			
<b>T</b>			

+ + +

<b>R</b>	Restes à réaliser de l'exercice précédent (RAR N-1)	0,00	0,00
<b>E</b>	(1)		
<b>P</b>	001 Solde d'exécution de la section d'investissement reporté (1)	(si solde négatif)	(si solde positif)
<b>O</b>		0,00	0,00
<b>R</b>			
<b>T</b>			

= = =

<b>Total de la section d'investissement</b>	<b>-5 874 885,34</b>	<b>-5 874 885,34</b>
<b>(2)</b>		

		DEPENSES	RECETTES
<b>V</b>	Crédits de fonctionnement votés au titre du présent budget	3 129 138,77	3 129 138,77
<b>O</b>			
<b>T</b>			

+ + +

<b>R</b>	Restes à réaliser de l'exercice précédent (RAR N-1)	0,00	0,00
<b>E</b>	(1)		
<b>P</b>	002 Résultat de fonctionnement reporté (1)	(si déficit)	(si excédent)
<b>O</b>		0,00	0,00
<b>R</b>			
<b>T</b>			

= = =

<b>Total de la section de fonctionnement</b>	<b>3 129 138,77</b>	<b>3 129 138,77</b>
<b>(3)</b>		

<b>TOTAL DU BUDGET</b>	<b>-2 745 746,57</b>	<b>-2 745 746,57</b>
<b>(4)</b>		

#### TOTAL DES OPERATIONS REELLES ET D'ORDRE DU BUDGET

	DÉPENSES			RECETTES		
	RÉELLES ET MIXTES	ORDRE	TOTAL	RÉELLES ET MIXTES	ORDRE	TOTAL
Crédits d'investissement votés au titre du présent budget	-6 713 885,34	839 000,00	-5 874 885,34	-6 713 885,34	839 000,00	-5 874 885,34
Crédits de fonctionnement votés au titre du présent budget	3 129 138,77	0,00	3 129 138,77	3 129 138,77	0,00	3 129 138,77
<b>Total budget (hors RAR N-1 et reports)</b>	<b>-3 584 746,57</b>	<b>839 000,00</b>	<b>-2 745 746,57</b>	<b>-3 584 746,57</b>	<b>839 000,00</b>	<b>-2 745 746,57</b>

(1) A servir uniquement en cas de reprise des résultats de l'exercice précédent.

Les restes à réaliser de la section de fonctionnement correspondent en dépenses, aux dépenses engagées non mandatées et non rattachées telles qu'elles ressortent de la comptabilité des engagements et en recettes, aux recettes certaines n'ayant pas donné lieu à l'émission d'un titre et non rattachées (R. 3312.9 du CGCT).

Les restes à réaliser de la section d'investissement correspondent en dépenses, aux dépenses engagées non mandatées au 31/12 de l'exercice précédent telles qu'elles ressortent de la comptabilité des engagements et aux recettes certaines n'ayant pas donné lieu à l'émission d'un titre au 31/12 de l'exercice précédent (R. 3312-8 du CGCT).

(2) Total de la section d'investissement = RAR + solde d'exécution reporté + crédits d'investissement votés.

(3) Total de la section de fonctionnement = RAR + résultat reporté + crédits de fonctionnement votés.

(4) Total du budget = total de la section de fonctionnement + total de la section d'investissement.

<b>II – PRESENTATION GENERALE DU BUDGET</b>	<b>II</b>
<b>EQUILIBRE FINANCIER – SECTION D'INVESTISSEMENT</b>	<b>A2.1</b>

**DEPENSES D'INVESTISSEMENT**

Chap.	Libellé	Budget de l'exercice (1) I	Restes à réaliser N-1 (2) II	Propositions nouvelles du président	Vote de l'assemblée (3) III	TOTAL IV = I + II + III
010	Revenu minimum d'insertion	0,00	0,00	0,00	0,00	0,00
018	Revenu de solidarité active	19 285,28	0,00	0,00	0,00	19 285,28
20	Immobilisations incorporelles (sauf 204) (y compris programmes) (8)	4 056 178,38	0,00	-51 500,00	-51 500,00	4 004 678,38
204	Subventions d'équipement versées (8)	39 473 197,05	0,00	-5 234 495,00	-5 234 495,00	34 238 702,05
21	Immobilisations corporelles (y compris programmes) (6)	45 474 288,45	0,00	-427 719,28	-427 719,28	45 046 569,17
22	Immobilisations reçues en affectation (y compris programmes) (4) (8)	0,00	0,00	0,00	0,00	0,00
23	Immobilisations en cours (y compris programmes) (8)	56 044 927,53	0,00	-1 690 621,06	-1 690 621,06	54 354 306,47
<b>Total des dépenses d'équipement</b>		<b>145 067 876,69</b>	<b>0,00</b>	<b>-7 404 335,34</b>	<b>-7 404 335,34</b>	<b>137 663 541,35</b>
10	Dotations, fonds divers et réserves	0,00	0,00	0,00	0,00	0,00
13	Subventions d'investissement (8)	0,00	0,00	0,00	0,00	0,00
16	Emprunts et dettes assimilées	55 665 170,00	0,00	0,00	0,00	55 665 170,00
18	Cpte de liaison : affectation (BA,régie) (5)	0,00	0,00	0,00	0,00	0,00
26	Participations et créances rattachées	2 319 600,00	0,00	540 000,00	540 000,00	2 859 600,00
27	Autres immobilisations financières (8)	611 730,00	0,00	450,00	450,00	612 180,00
020	Dépenses imprévues	1 500 000,00		150 000,00	150 000,00	1 650 000,00
<b>Total des dépenses financières</b>		<b>60 096 500,00</b>	<b>0,00</b>	<b>690 450,00</b>	<b>690 450,00</b>	<b>60 786 950,00</b>
45...	Total des opé. pour compte de tiers (6)	0,00	0,00	0,00	0,00	0,00
<b>Total des dépenses réelles d'investissement</b>		<b>205 164 376,69</b>	<b>0,00</b>	<b>-6 713 885,34</b>	<b>-6 713 885,34</b>	<b>198 450 491,35</b>

040	Opérations ordre transf. entre sections (7)	11 030 002,00		0,00	0,00	11 030 002,00
041	Opérations patrimoniales (7)	2 050 000,00		839 000,00	839 000,00	2 889 000,00
<b>Total des dépenses d'ordre d'investissement</b>		<b>13 080 002,00</b>		<b>839 000,00</b>	<b>839 000,00</b>	<b>13 919 002,00</b>

<b>TOTAL</b>	<b>218 244 378,69</b>	<b>0,00</b>	<b>-5 874 885,34</b>	<b>-5 874 885,34</b>	<b>212 369 493,35</b>
--------------	-----------------------	-------------	----------------------	----------------------	-----------------------

+

<b>D 001 SOLDE D'EXECUTION NEGATIF REPORTE OU ANTICIPE</b>	<b>45 615 070,39</b>
--	----------------------

=

<b>TOTAL DES DEPENSES D'INVESTISSEMENT CUMULEES</b>	<b>257 984 563,74</b>
---	-----------------------

(1) Voir état I-B pour le contenu du budget de l'exercice.

(2) La colonne RAR n'est à renseigner qu'en l'absence de reprise anticipée du résultat lors du vote du budget primitif.

(3) Il s'agit des nouveaux crédits votés lors de la présente délibération, hors RAR.

(4) En dépenses, le chapitre 22 retrace les travaux d'investissement réalisés sur les biens reçus en affectation. En recette, il retrace, le cas échéant, l'annulation de tels travaux effectués sur un exercice antérieur.

(5) A servir uniquement lorsque le département effectue une dotation initiale en espèces au profit d'un service public non personnalisé qu'il crée.

(6) Seul le total des opérations pour compte de tiers figure sur cet état (voir le détail en III-A5).

(7) DF 023 = RI 021 ; DI 040 = RF 042 ; RI 040 = DF 042 ; DI 041 = RI 041.

(8) Hors dépenses imputées aux chapitres 010 et 018.

<b>II – PRESENTATION GENERALE DU BUDGET</b>	<b>II</b>
<b>EQUILIBRE FINANCIER – SECTION D'INVESTISSEMENT</b>	<b>A2.2</b>

**RECETTES D'INVESTISSEMENT**

Chap	Libellé	Budget de l'exercice (1) I	Restes à réaliser N-1 (2) II	Propositions nouvelles du président	Vote de l'assemblée (3) III	TOTAL IV = I + II + III
010	Revenu minimum d'insertion	0,00	0,00	0,00	0,00	0,00
018	Revenu de solidarité active	0,00	0,00	0,00	0,00	0,00
13	Subventions d'investissement (sauf 138) (11)	33 550 289,10	0,00	-123 189,00	-123 189,00	33 427 100,10
16	Emprunts et dettes assimilées (4)	32 631 625,36	0,00	-7 538 950,34	-7 538 950,34	25 092 675,02
20	Immobilisations incorporelles (sauf 204) (11)	0,00	0,00	0,00	0,00	0,00
204	Subventions d'équipement versées (11)	171 831,20	0,00	0,00	0,00	171 831,20
21	Immobilisations corporelles (11)	0,00	0,00	0,00	0,00	0,00
22	Immobilisations reçues en affectation (5) (11)	0,00	0,00	0,00	0,00	0,00
23	Immobilisations en cours (11)	0,00	0,00	40 000,00	40 000,00	40 000,00
<b>Total des recettes d'équipement</b>		<b>66 353 745,66</b>	<b>0,00</b>	<b>-7 622 139,34</b>	<b>-7 622 139,34</b>	<b>58 731 606,32</b>
10	Dotations, fonds divers et réserves (sauf 1068)	9 000 000,00	0,00	1 028 254,00	1 028 254,00	10 028 254,00
1068	Excédents de fonctionnement capitalisés (6)	71 432 622,14	0,00	0,00	0,00	71 432 622,14
138	Autres subventions invest. non transf. (11)	0,00	0,00	0,00	0,00	0,00
16	Emprunts et dettes assimilées	23 000 000,00	0,00	0,00	0,00	23 000 000,00
18	Cpte de liaison : affectation (BA,régie) (7)	0,00	0,00	0,00	0,00	0,00
26	Participations et créances rattachées	0,00	0,00	0,00	0,00	0,00
27	Autres immobilisations financières (11)	430 908,00	0,00	0,00	0,00	430 908,00
024	Produits des cessions d'immobilisations	4 885 479,00	0,00	-120 000,00	-120 000,00	4 765 479,00
<b>Total des recettes financières</b>		<b>108 749 009,14</b>	<b>0,00</b>	<b>908 254,00</b>	<b>908 254,00</b>	<b>109 657 263,14</b>
45...	Total des opé. pour le compte de tiers (8)	0,00	0,00	0,00	0,00	0,00
<b>Total des recettes réelles d'investissement</b>		<b>175 102 754,80</b>	<b>0,00</b>	<b>-6 713 885,34</b>	<b>-6 713 885,34</b>	<b>168 388 869,46</b>

021	Virement de la section de fonctionnement (9)	43 841 193,28		-185 000,00	-185 000,00	43 656 193,28
040	Opérations ordre transf. entre sections (9)	42 865 501,00		185 000,00	185 000,00	43 050 501,00
041	Opérations patrimoniales (9)	2 050 000,00		839 000,00	839 000,00	2 889 000,00
<b>Total des recettes d'ordre d'investissement</b>		<b>88 756 694,28</b>		<b>839 000,00</b>	<b>839 000,00</b>	<b>89 595 694,28</b>

<b>TOTAL</b>	<b>263 859 449,08</b>	<b>0,00</b>	<b>-5 874 885,34</b>	<b>-5 874 885,34</b>	<b>257 984 563,74</b>
--------------	-----------------------	-------------	----------------------	----------------------	-----------------------

+

<b>R 001 SOLDE D'EXECUTION POSITIF REPORTE OU ANTICIPE</b>	<b>0,00</b>
--	-------------

=

<b>TOTAL DES RECETTES D'INVESTISSEMENT CUMULEES</b>	<b>257 984 563,74</b>
---	-----------------------

**Pour information :**

Il s'agit, pour un budget voté en équilibre, des ressources propres correspondant à l'excédent des recettes réelles de fonctionnement sur les dépenses réelles de fonctionnement II sert à financer le remboursement du capital de la dette et les nouveaux investissements du département.

<b>AUTOFINANCEMENT PREVISIONNEL DÉGAGÉ PAR LA SECTION DE FONCTIONNEMENT (10)</b>
--

<b>75 676 692,28</b>
----------------------

(1) Voir état I-B pour le contenu du budget de l'exercice.

(2) La colonne RAR n'est à renseigner qu'en l'absence de reprise anticipée du résultat lors du vote du budget primitif.

(3) Il s'agit des nouveaux crédits votés lors de la présente délibération, hors RAR.

(4) Sauf 165, 166 et 16449.

(5) En dépenses, le chapitre 22 retrace les travaux d'investissement réalisés sur les biens reçus en affectation. En recette, il retrace, le cas échéant, l'annulation de tels travaux effectués sur un exercice antérieur.

(6) Le compte 1068 n'est pas un chapitre mais un article du chapitre 10.

(7) A servir uniquement lorsque le département effectue une dotation initiale en espèces au profit d'un service public non personnalisé qu'il crée.

(8) Seul le total des opérations pour compte de tiers figure sur cet état (voir le détail en III-A5).

(9) DF 023 = RI 021 ; DI 040 = RF 042 ; RI 040 = DF 042 ; DI 041 = RI 041.

(10) Solde de l'opération DF 023 + DF 042 – RF 042 ou solde de l'opération RI 021 + RI 040 – DI 040.

(11) Hors recettes imputées aux chapitres 010 et 018.

<b>II – PRESENTATION GENERALE DU BUDGET</b>	<b>II</b>
<b>EQUILIBRE FINANCIER – SECTION DE FONCTIONNEMENT</b>	<b>A3.1</b>

**DEPENSES DE FONCTIONNEMENT**

Chap.	Libellé	Budget de l'exercice (1) I	Restes à réaliser N-1 (2) II	Propositions nouvelles du président	Vote de l'assemblée (3) III	TOTAL IV = I + II + III
011	Charges à caractère général (5)	52 594 960,84	0,00	306 920,00	306 920,00	52 901 880,84
012	Charges de personnel et frais assimilés (5)	151 039 424,80	0,00	23 920,00	23 920,00	151 063 344,80
014	Atténuations de produits	12 850 000,00	0,00	360 756,00	360 756,00	13 210 756,00
015	Revenu minimum d'insertion	87 000,00	0,00	0,00	0,00	87 000,00
016	Allocation personnalisée d'autonomie	73 522 500,00	0,00	0,00	0,00	73 522 500,00
017	Revenu de solidarité active	102 671 185,39	0,00	3 664 130,60	3 664 130,60	106 335 315,99
65	Autres charges de gestion courante (sauf 6586) (5)	329 556 032,02	0,00	3 248 690,00	3 248 690,00	332 804 722,02
6586	Frais fonctionnement des groupes d'élus	294 000,00	0,00	0,00	0,00	294 000,00
<b>Total des dépenses de gestion courante</b>		<b>722 615 103,05</b>	<b>0,00</b>	<b>7 604 416,60</b>	<b>7 604 416,60</b>	<b>730 219 519,65</b>
66	Charges financières	7 960 000,00	0,00	0,00	0,00	7 960 000,00
67	Charges exceptionnelles (5)	30 748 530,04	0,00	54 968,00	54 968,00	30 803 498,04
68	Dotations amortissements et provisions (5)	1 000 000,00		0,00	0,00	1 000 000,00
022	Dépenses imprévues	5 509 664,90		-4 530 245,83	-4 530 245,83	979 419,07
<b>Total des dépenses réelles de fonctionnement</b>		<b>767 833 297,99</b>	<b>0,00</b>	<b>3 129 138,77</b>	<b>3 129 138,77</b>	<b>770 962 436,76</b>

023	Virement à la section d'investissement (4)	43 841 193,28		-185 000,00	-185 000,00	43 656 193,28
042	Opérations ordre transf. entre sections (4)	42 865 501,00		185 000,00	185 000,00	43 050 501,00
043	Opérations ordre intérieur de la section (4)	0,00		0,00	0,00	0,00
<b>Total des dépenses d'ordre de fonctionnement</b>		<b>86 706 694,28</b>		<b>0,00</b>	<b>0,00</b>	<b>86 706 694,28</b>

<b>TOTAL</b>	<b>854 539 992,27</b>	<b>0,00</b>	<b>3 129 138,77</b>	<b>3 129 138,77</b>	<b>857 669 131,04</b>
--------------	-----------------------	-------------	---------------------	---------------------	-----------------------

+

<b>D 002 RESULTAT REPORTE OU ANTICIPE</b>	<b>0,00</b>
---	-------------

=

<b>TOTAL DES DEPENSES DE FONCTIONNEMENT CUMULEES</b>	<b>857 669 131,04</b>
--	-----------------------

(1) Voir état I-B pour la comparaison par rapport au budget précédent.

(2) La colonne RAR n'est à renseigner qu'en l'absence de reprise anticipée du résultat lors du vote du budget primitif.

(3) Il s'agit des nouveaux crédits votés lors de la présente délibération, hors RAR.

(4) DF 023 = RI 021 ; DI 040 = RF 042 ; RI 040 = DF 042 ; DI 041 = RI 041 ; DF 043 = RF 043.

(5) Hors dépenses imputées aux chapitres 015, 016 et 017.

<b>II – PRESENTATION GENERALE DU BUDGET</b>	<b>II</b>
<b>EQUILIBRE FINANCIER – SECTION DE FONCTIONNEMENT</b>	<b>A3.2</b>

**RECETTES DE FONCTIONNEMENT**

Chap.	Libellé	Budget de l'exercice (1) I	Restes à réaliser N-1 (2) II	Propositions nouvelles du président	Vote de l'assemblée (3) III	TOTAL IV = I + II + III
013	Atténuations de charges (6)	2 715 290,00	0,00	1 600,00	1 600,00	2 716 890,00
015	Revenu minimum d'insertion	0,00	0,00	0,00	0,00	0,00
016	Allocation personnalisée d'autonomie	35 300 000,00	0,00	0,00	0,00	35 300 000,00
017	Revenu de solidarité active	7 534 508,15	0,00	174 000,00	174 000,00	7 708 508,15
70	Prod. services, domaine, ventes diverses	2 468 800,00	0,00	100 000,00	100 000,00	2 568 800,00
73	Impôts et taxes (sauf 731)	535 539 405,00	0,00	1 834 367,00	1 834 367,00	537 373 772,00
731	Impositions directes	28 488 572,00	0,00	659 934,00	659 934,00	29 148 506,00
74	Dotations, subventions et participations (6)	134 462 358,09	0,00	-596 066,57	-596 066,57	133 866 291,52
75	Autres produits de gestion courante (6)	10 423 010,00	0,00	697 537,34	697 537,34	11 120 547,34
<b>Total des recettes de gestion courante</b>		<b>756 931 943,24</b>	<b>0,00</b>	<b>2 871 371,77</b>	<b>2 871 371,77</b>	<b>759 803 315,01</b>
76	Produits financiers	145 580,00	0,00	80 000,00	80 000,00	225 580,00
77	Produits exceptionnels (6)	640 000,00	0,00	177 767,00	177 767,00	817 767,00
78	Reprises amortissements et provisions (6)	318 934,00		0,00	0,00	318 934,00
<b>Total des recettes réelles de fonctionnement</b>		<b>758 036 457,24</b>	<b>0,00</b>	<b>3 129 138,77</b>	<b>3 129 138,77</b>	<b>761 165 596,01</b>

042	Opérations ordre transf. entre sections (4)	11 030 002,00		0,00	0,00	11 030 002,00
043	Opérations ordre intérieur de la section (4)	0,00		0,00	0,00	0,00
<b>Total des recettes d'ordre de fonctionnement</b>		<b>11 030 002,00</b>		<b>0,00</b>	<b>0,00</b>	<b>11 030 002,00</b>

<b>TOTAL</b>	<b>769 066 459,24</b>	<b>0,00</b>	<b>3 129 138,77</b>	<b>3 129 138,77</b>	<b>772 195 598,01</b>
--------------	-----------------------	-------------	---------------------	---------------------	-----------------------

+

<b>R 002 RESULTAT REPORTE OU ANTICIPE</b>	<b>85 473 533,03</b>
---	----------------------

=

<b>TOTAL DES RECETTES DE FONCTIONNEMENT CUMULEES</b>	<b>857 669 131,04</b>
--	-----------------------

**Pour information :**

<b>AUTOFINANCEMENT PREVISIONNEL DÉGAGÉ AU PROFIT DE LA SECTION D'INVESTISSEMENT (5)</b>	<b>75 676 692,28</b>
---	----------------------

Il s'agit, pour un budget voté en équilibre, des ressources propres correspondant à l'excédent des recettes réelles de fonctionnement sur les dépenses réelles de fonctionnement. Il sert à financer le remboursement du capital de la dette et les nouveaux investissements du département.

- (1) Voir état I-B pour la comparaison par rapport au budget précédent.  
 (2) La colonne RAR n'est à renseigner qu'en l'absence de reprise anticipée du résultat lors du vote du budget primitif.  
 (3) Il s'agit des nouveaux crédits votés lors de la présente délibération, hors RAR.  
 (4) DF 023 = RI 021 ; DI 040 = RF 042 ; RI 040 = DF 042 ; DI 041 = RI 041 ; DF 043 = RF 043.  
 (5) Solde de l'opération DF 023 + DF 042 – RF 042 ou solde de l'opération RI 021 + RI 040 – DI 040.  
 (6) Hors recettes imputées aux chapitres 015, 016 et 017.

<b>II – PRESENTATION GENERALE DU BUDGET</b>	<b>II</b>
<b>BALANCE GENERALE – DEPENSES</b>	<b>B1</b>

**DEPENSES D'INVESTISSEMENT (y compris RAR)**

INVESTISSEMENT		Opérations réelles (1)	Opérations d'ordre (2)	TOTAL
10	Dotations, fonds divers et réserves	0,00	0,00	0,00
13	Subventions d'investissement (7)	0,00	0,00	0,00
16	Emprunts et dettes assimilées (sauf 1688 non budgétaire)	0,00	0,00	0,00
18	Cpte de liaison : affectation (BA,régie)	(5) 0,00		0,00
	Total des programmes d'équipement	0,00		0,00
20	Immobilisations incorporelles (sauf 204) (3) (7)	-51 500,00	0,00	-51 500,00
204	Subventions d'équipement versées (3) (7)	-5 234 495,00	0,00	-5 234 495,00
21	Immobilisations corporelles (3) (7)	-427 719,28	0,00	-427 719,28
22	Immobilisations reçues en affectation (3) (7)	(6) 0,00	0,00	0,00
23	Immobilisations en cours (3) (7)	-1 690 621,06	839 000,00	-851 621,06
010	Revenu minimum d'insertion	0,00	0,00	0,00
018	Revenu de solidarité active	0,00	0,00	0,00
26	Participations et créances rattachées	540 000,00	0,00	540 000,00
27	Autres immobilisations financières (7)	450,00	0,00	450,00
28	Amortissement des immobilisations (reprises)		0,00	0,00
3...	Stocks et en-cours		0,00	0,00
198	Neutralisation des amortissements		0,00	0,00
45	Total des opérations pour compte de tiers (4)	0,00	0,00	0,00
481	Charges à rép. sur plusieurs exercices		0,00	0,00
020	Dépenses imprévues	150 000,00		150 000,00
<b>Dépenses d'investissement –Total</b>		<b>-6 713 885,34</b>	<b>839 000,00</b>	<b>-5 874 885,34</b>

+

<b>D 001 SOLDE D'EXECUTION NEGATIF REPORTE OU ANTICIPE</b>	<b>0,00</b>
--	-------------

=

<b>TOTAL DES DEPENSES D'INVESTISSEMENT CUMULEES</b>	<b>-5 874 885,34</b>
---	----------------------

**DEPENSES DE FONCTIONNEMENT (y compris RAR)**

FONCTIONNEMENT		Opérations réelles (1)	Opérations d'ordre (2)	TOTAL
011	Charges à caractère général (8)	306 920,00		306 920,00
012	Charges de personnel et frais assimilés (8)	23 920,00		23 920,00
014	Atténuations de produits	360 756,00		360 756,00
015	Revenu minimum d'insertion	0,00		0,00
016	Allocation personnalisée d'autonomie	0,00		0,00
017	Revenu de solidarité active	3 664 130,60		3 664 130,60
60	Achats et variation des stocks		0,00	0,00
65	Autres charges de gestion courante (sauf 6586) (8)	3 248 690,00	0,00	3 248 690,00
6586	Frais fonctionnement des groupes d'élus	0,00		0,00
66	Charges financières	0,00	0,00	0,00
67	Charges exceptionnelles (8)	54 968,00	0,00	54 968,00
68	Dot. aux amortissements et provisions (8)	0,00	185 000,00	185 000,00
71	Production stockée (ou déstockage)		0,00	0,00
022	Dépenses imprévues	-4 530 245,83		-4 530 245,83
023	Virement à la section d'investissement		-185 000,00	-185 000,00
<b>Dépenses de fonctionnement –Total</b>		<b>3 129 138,77</b>	<b>0,00</b>	<b>3 129 138,77</b>

+

<b>D 002 RESULTAT REPORTE OU ANTICIPE</b>	<b>0,00</b>
---	-------------

=

<b>TOTAL DES DEPENSES DE FONCTIONNEMENT CUMULEES</b>	<b>3 129 138,77</b>
--	---------------------

(1) Y compris les opérations relatives au rattachement et les opérations d'ordre semi-budgétaire.

(2) Voir la liste des opérations d'ordre de l'instruction budgétaire et comptable M. 52.

(3) Hors chapitres programmes.

(4) Seul le total des opérations pour compte de tiers figure sur cet état (voir le détail en III-A5).

(5) A utiliser uniquement dans le cas où le département effectuerait une dotation initiale au profit d'un service public doté de la seule autonomie financière.

(6) A utiliser uniquement dans le cas où le département effectuerait des dépenses sur des biens affectés.

(7) Hors dépenses imputées aux chapitres 010 et 018.

(8) Hors dépenses imputées aux chapitres 015, 016 et 017.



<b>II – PRESENTATION GENERALE DU BUDGET</b>	<b>II</b>
<b>BALANCE GENERALE – RECETTES</b>	<b>B2</b>

**RECETTES D'INVESTISSEMENT (y compris RAR)**

INVESTISSEMENT		Opérations réelles (1)	Opérations d'ordre (2)	TOTAL
10	Dotations, fonds divers et réserves (sauf 1068)	1 028 254,00	0,00	1 028 254,00
13	Subventions d'investissement (6)	-123 189,00	0,00	-123 189,00
16	Emprunts et dettes assimilées (sauf 1688 non budgétaire)	-7 538 950,34	0,00	-7 538 950,34
18	Cpte de liaison : affectation (BA,régie)	(4) 0,00		0,00
20	Immobilisations incorporelles (sauf 204) (6)	0,00	839 000,00	839 000,00
204	Subventions d'équipement versées (6)	0,00	0,00	0,00
21	Immobilisations corporelles (6)	0,00	0,00	0,00
22	Immobilisations reçues en affectation (6)	(5) 0,00	0,00	0,00
23	Immobilisations en cours (6)	40 000,00	0,00	40 000,00
010	Revenu minimum d'insertion	0,00	0,00	0,00
018	Revenu de solidarité active	0,00	0,00	0,00
26	Participations et créances rattachées	0,00	0,00	0,00
27	Autres immobilisations financières (6)	0,00	0,00	0,00
3...	<i>Stocks et en-cours</i>		0,00	0,00
28	<i>Amortissement des immobilisations</i>		185 000,00	185 000,00
45	Opérations pour compte de tiers (3)	0,00	0,00	0,00
481	<i>Charges à rép. sur plusieurs exercices</i>		0,00	0,00
021	<i>Virement de la section de fonctionnement</i>		-185 000,00	-185 000,00
024	Produits des cessions d'immobilisations	-120 000,00		-120 000,00
<b>Recettes d'investissement –Total</b>		<b>-6 713 885,34</b>	<b>839 000,00</b>	<b>-5 874 885,34</b>

+

<b>R 001 SOLDE D'EXECUTION POSITIF REPORTE OU ANTICIPE</b>	<b>0,00</b>
--	-------------

+

<b>R 1068 AFFECTATION DU RESULTAT</b>	<b>0,00</b>
---------------------------------------	-------------

=

<b>TOTAL DES RECETTES D'INVESTISSEMENT CUMULEES</b>	<b>-5 874 885,34</b>
---	----------------------

**RECETTES DE FONCTIONNEMENT (y compris RAR)**

FONCTIONNEMENT		Opérations réelles (1)	Opérations d'ordre (2)	TOTAL
013	Atténuations de charges (7)	1 600,00		1 600,00
015	Revenu minimum d'insertion	0,00		0,00
016	Allocation personnalisée d'autonomie	0,00		0,00
017	Revenu de solidarité active	174 000,00		174 000,00
60	<i>Achats et variation des stocks</i>		0,00	0,00
70	Prod. services, domaine, ventes diverses	100 000,00		100 000,00
71	<i>Production stockée (ou déstockage)</i>		0,00	0,00
72	<i>Production immobilisée</i>		0,00	0,00
73	Impôts et taxes (sauf 731)	1 834 367,00		1 834 367,00
731	Impositions directes	659 934,00		659 934,00
74	Dotations, subventions et participations (7)	-596 066,57		-596 066,57
75	Autres produits d'activités (7)	697 537,34	0,00	697 537,34
76	Produits financiers	80 000,00	0,00	80 000,00
77	Produits exceptionnels (7)	177 767,00	0,00	177 767,00
78	Reprise sur amortissements et provisions (7)	0,00	0,00	0,00
79	<i>Transferts de charges</i>		0,00	0,00
<b>Recettes de fonctionnement –Total</b>		<b>3 129 138,77</b>	<b>0,00</b>	<b>3 129 138,77</b>

+

<b>R 002 RESULTAT REPORTE OU ANTICIPE</b>	<b>0,00</b>
---	-------------

=

<b>TOTAL DES RECETTES DE FONCTIONNEMENT CUMULEES</b>	<b>3 129 138,77</b>
--	---------------------

(1) Y compris les opérations relatives au rattachement et les opérations d'ordre semi-budgétaire.

(2) Voir la liste des opérations d'ordre de l'instruction budgétaire et comptable M. 52.

(3) Seul le total des opérations pour compte de tiers figure sur cet état (voir le détail en III-A5).

- (4) A utiliser uniquement dans le cas où le département effectuerait une dotation initiale au profit d'un service public doté de la seule autonomie financière.
- (5) A utiliser uniquement dans le cas où le département effectuerait des dépenses sur des biens affectés.
- (6) Hors recettes imputées aux chapitres 010 et 018.
- (7) Hors recettes imputées aux chapitres 015, 016 et 017.

<b>III – VOTE DU BUDGET</b>	<b>III</b>
<b>SECTION D'INVESTISSEMENT – VUE D'ENSEMBLE</b>	<b>A</b>

**DEPENSES**

Nature	Budget de l'exercice (1)	RAR N-1 (2)	Propositions nouvelles du président	Vote de l'assemblée (3)	Pour information Crédits gérés dans le cadre d'une AP	Pour information Crédits gérés hors AP	TOTAL
	I	II		III			IV = I + II + III
<b>TOTAL</b>	<b>218 244 378,69</b>	<b>0,00</b>	<b>-5 874 885,34</b>	<b>-5 874 885,34</b>	<b>-4 501 115,06</b>	<b>-1 373 770,28</b>	<b>212 369 493,35</b>
<b>Dépenses des équipements départementaux (total) (détail de III-A1.1 à III-A1.5)</b>	<b>105 594 679,64</b>	<b>0,00</b>	<b>-2 169 840,34</b>	<b>-2 169 840,34</b>	<b>-1 297 620,06</b>	<b>-872 220,28</b>	<b>103 424 839,30</b>
- Non individualisées en programmes d'équipement (détail en III-A1.1)	105 575 394,36	0,00	-2 169 840,34	-2 169 840,34	-1 297 620,06	-872 220,28	103 405 554,02
- Individualisées en programmes d'équipement (liste des programmes en III-A1.3, détail en III-A1.4 et en III A1.5)	0,00	0,00	0,00	0,00	0,00	0,00	0,00
- 010 Revenu minimum d'insertion (détail en III-A1.2)	0,00	0,00	0,00	0,00	0,00	0,00	0,00
- 018 Revenu de solidarité active (détail en III-A1.2)	19 285,28	0,00	0,00	0,00	0,00	0,00	19 285,28
<b>Dépenses des équipements non départementaux (détail en III-A2)</b>	<b>39 473 197,05</b>	<b>0,00</b>	<b>-5 234 495,00</b>	<b>-5 234 495,00</b>	<b>-3 203 495,00</b>	<b>-2 031 000,00</b>	<b>34 238 702,05</b>
<b>Dépenses financières (détail en III-A3)</b>	<b>60 096 500,00</b>	<b>0,00</b>	<b>690 450,00</b>	<b>690 450,00</b>		<b>690 450,00</b>	<b>60 786 950,00</b>
<b>Opérations pour compte de tiers (détail en III-A5)</b>	<b>0,00</b>	<b>0,00</b>	<b>0,00</b>	<b>0,00</b>	<b>0,00</b>	<b>0,00</b>	<b>0,00</b>
<b>040 Opérations ordre transf. entre sections (détail en III-A6)</b>	<b>11 030 002,00</b>		<b>0,00</b>	<b>0,00</b>		<b>0,00</b>	<b>11 030 002,00</b>
<b>041 Opérations patrimoniales (détail en III-A7)</b>	<b>2 050 000,00</b>		<b>839 000,00</b>	<b>839 000,00</b>		<b>839 000,00</b>	<b>2 889 000,00</b>

<b>D001 Solde d'exécution négatif reporté ou anticipé (4)</b>	<b>45 615 070,39</b>
---	----------------------

<b>Total des dépenses d'investissement cumulées</b>	<b>257 984 563,74</b>
---	-----------------------

(1) Voir état I-B pour le contenu du budget de l'exercice.

(2) La colonne RAR n'est à renseigner qu'en l'absence de reprise anticipée du résultat lors du vote du budget primitif.

(3) Il s'agit des nouveaux crédits votés lors de la présente délibération, hors RAR.

(4) Le solde d'exécution reporté est le résultat constaté de l'exercice précédent qui fait l'objet d'un report et non d'un vote de l'assemblée délibérante.

<b>III – VOTE DU BUDGET</b>	<b>III</b>
<b>SECTION D'INVESTISSEMENT – VUE D'ENSEMBLE</b>	<b>A</b>

**RECETTES**

Nature	Budget de l'exercice (1)	RAR N-1 (2)	Propositions nouvelles du président	Vote de l'assemblée (3)	TOTAL
	I	II		III	IV = I + II + III
<b>TOTAL</b>	<b>192 426 826,94</b>	<b>0,00</b>	<b>-5 874 885,34</b>	<b>-5 874 885,34</b>	<b>186 551 941,60</b>
Recettes d'équipements départementaux et non départementaux (détail en III-A4.1)	66 353 745,66	0,00	-7 622 139,34	-7 622 139,34	58 731 606,32
010 Revenu minimum d'insertion (détail en III-A4.2)	0,00	0,00	0,00	0,00	0,00
018 Revenu de solidarité active (détail en III-A4.2)	0,00	0,00	0,00	0,00	0,00
Opérations pour compte de tiers (détail en III-A5)	0,00	0,00	0,00	0,00	0,00
Recettes financières (détail en III-A4.3) (sauf 1068)	37 316 387,00	0,00	908 254,00	908 254,00	38 224 641,00
040 Opérations ordre transf. entre sections (détail en III-A6)	42 865 501,00		185 000,00	185 000,00	43 050 501,00
041 Opérations patrimoniales (détail en III-A7)	2 050 000,00		839 000,00	839 000,00	2 889 000,00
021 Virement de la section de fonctionnement	43 841 193,28		-185 000,00	-185 000,00	43 656 193,28

<b>R001 Solde d'exécution positif reporté ou anticipé (4)</b>	<b>0,00</b>
---	-------------

<b>Affectation au compte 1068 (5)</b>	<b>71 432 622,14</b>
---------------------------------------	----------------------

<b>Total des recettes d'investissement cumulées</b>	<b>257 984 563,74</b>
---	-----------------------

(1) Voir état I-B pour le contenu du budget de l'exercice.

(2) La colonne RAR n'est à renseigner qu'en l'absence de reprise anticipée du résultat lors du vote du budget primitif.

(3) Il s'agit des nouveaux crédits votés lors de la présente délibération, hors RAR.

(4) Le solde d'exécution reporté est le résultat constaté de l'exercice précédent qui fait l'objet d'un report et non d'un vote de l'assemblée délibérante.

(5) Le montant inscrit doit être conforme à la délibération d'affectation du résultat. Ce montant ne fait donc pas l'objet d'un nouveau vote.

<b>III – VOTE DU BUDGET</b>	<b>III</b>
<b>SECTION D'INVESTISSEMENT</b> <b>Equipements départementaux – Dépenses non individualisées</b>	<b>A1.1</b>

**DEPENSES NON INDIVIDUALISEES EN PROGRAMMES D'EQUIPEMENT (hors RMI et RSA)**

Chap. / art. (1)	Libellé	Budget de l'exercice (2)	RAR N-1 (3)	Propositions nouvelles du président	Vote de l'assemblée (4)	Pour information	
						Crédits gérés dans le cadre d'une AP	Crédits gérés hors AP
<b>TOTAL</b>		<b>105 575 394,36</b>	<b>0,00</b>	<b>-2 169 840,34</b>	<b>-2 169 840,34</b>	<b>-1 297 620,06</b>	<b>-872 220,28</b>
<b>20</b>	<b>Immobilisations incorporelles (sauf 204)</b>	<b>4 056 178,38</b>	<b>0,00</b>	<b>-51 500,00</b>	<b>-51 500,00</b>	<b>0,00</b>	<b>-51 500,00</b>
2031	Frais d'études	1 873 957,78	0,00	-50 000,00	-50 000,00		
2033	Frais d'insertion	66 188,00	0,00	0,00	0,00		
2051	Concessions, droits similaires	2 086 470,85	0,00	-1 500,00	-1 500,00		
208	Autres immobilisations incorporelles	29 561,75	0,00	0,00	0,00		
<b>21</b>	<b>Immobilisations corporelles</b>	<b>45 474 288,45</b>	<b>0,00</b>	<b>-427 719,28</b>	<b>-427 719,28</b>	<b>-36 999,00</b>	<b>-390 720,28</b>
2111	Terrains nus	0,00	0,00	0,00	0,00		
2118	Autres terrains	5 000,00	0,00	-4 000,00	-4 000,00		
2128	Autres agencements et aménagements	328 662,10	0,00	0,00	0,00		
21311	Bâtiments administratifs	25 460 000,00	0,00	-64 219,28	-64 219,28		
21312	Bâtiments scolaires	1 709 805,06	0,00	-105 000,00	-105 000,00		
21318	Autres bâtiments publics	0,00	0,00	0,00	0,00		
21351	Bâtiments publics	2 532 122,56	0,00	-30 000,00	-30 000,00		
21352	Bâtiments privés	1 000,00	0,00	0,00	0,00		
2151	Réseaux de voirie	683 953,66	0,00	-150 000,00	-150 000,00		
2153	Réseaux divers	54 839,40	0,00	0,00	0,00		
2157	Matériel et outillage technique	505 252,10	0,00	30 000,00	30 000,00		
216	Collections et oeuvres d'art	84 593,34	0,00	0,00	0,00		
21728	Autres agencements (mise à dispo)	74 085,77	0,00	0,00	0,00		
217312	Bâtiments scolaires (mise à dispo)	1 992 102,28	0,00	-108 000,00	-108 000,00		
2181	Install. générales, agencements	124 939,38	0,00	0,00	0,00		
2182	Matériel de transport	2 427 175,37	0,00	0,00	0,00		
21831	Matériel informatique scolaire	3 405 245,35	0,00	0,00	0,00		
21838	Autre matériel informatique	1 479 067,33	0,00	0,00	0,00		
21841	Matériel de bureau et mobilier scolaire	794 713,73	0,00	0,00	0,00		
21848	Autres matériels de bureau et mobiliers	672 010,27	0,00	0,00	0,00		
2185	Matériel de téléphonie	342 438,40	0,00	0,00	0,00		
2188	Autres immobilisations corporelles	2 797 282,35	0,00	3 500,00	3 500,00		
<b>22</b>	<b>Immobilisations reçues en affectation</b>	<b>0,00</b>	<b>0,00</b>	<b>0,00</b>	<b>0,00</b>	<b>0,00</b>	<b>0,00</b>
<b>23</b>	<b>Immobilisations en cours</b>	<b>56 044 927,53</b>	<b>0,00</b>	<b>-1 690 621,06</b>	<b>-1 690 621,06</b>	<b>-1 260 621,06</b>	<b>-430 000,00</b>
2312	Agencements et aménagements de terrains	166 126,00	0,00	-30 000,00	-30 000,00		
231311	Bâtiments administratifs	14 792,16	0,00	0,00	0,00		
231312	Bâtiments scolaires	6 205 724,68	0,00	-355 621,06	-355 621,06		
231318	Autres bâtiments publics	51 588,04	0,00	0,00	0,00		
231351	Bâtiments publics	3 860 526,03	0,00	-650 000,00	-650 000,00		
231352	Bâtiments privés	13 301,86	0,00	0,00	0,00		
23151	Réseaux de voirie	33 322 550,08	0,00	-320 000,00	-320 000,00		
23153	Réseaux divers	2 421 471,42	0,00	-585 000,00	-585 000,00		
23172	Agencements et aménagements de terrains	505 000,00	0,00	0,00	0,00		
2317312	Bâtiments scolaires	8 990 397,42	0,00	250 000,00	250 000,00		
231788	Autres	0,00	0,00	0,00	0,00		
23184	Matériel de bureau et mobilier	0,00	0,00	0,00	0,00		
23188	Autres	90 000,00	0,00	0,00	0,00		
238	Avances commandes immo corporelles	403 449,84	0,00	0,00	0,00		

(1) Détailler les articles conformément au plan de comptes.

(2) Voir état I-B pour le contenu du budget de l'exercice.

(3) La colonne RAR n'est à renseigner qu'en l'absence de reprise anticipée du résultat lors du vote du budget primitif.

(4) Il s'agit des nouveaux crédits votés lors de la présente délibération, hors RAR.

<b>III – VOTE DU BUDGET</b>	<b>III</b>
<b>SECTION D'INVESTISSEMENT</b> <b>Equipements départementaux – RMI / RSA - Dépenses</b>	<b>A1.2</b>

**RMI DEPENSES**

Chap. / art. (1)	Libellé	Budget de l'exercice (2)	RAR N-1 (3)	Propositions nouvelles du président	Vote de l'assemblée (4)	Pour information	
						Crédits gérés dans le cadre d'une AP	Crédits gérés hors AP
<b>010</b>	<b>Revenu minimum d'insertion</b>	<b>0,00</b>	<b>0,00</b>	<b>0,00</b>	<b>0,00</b>	<b>0,00</b>	<b>0,00</b>

(1) Détailler les articles conformément au plan de comptes.

(2) Voir état I-B pour le contenu du budget de l'exercice.

(3) La colonne RAR n'est à renseigner qu'en l'absence de reprise anticipée du résultat lors du vote du budget primitif.

(4) Il s'agit des nouveaux crédits votés lors de la présente délibération, hors RAR.

**RSA DEPENSES**

Chap. / art. (1)	Libellé	Budget de l'exercice (2)	RAR N-1 (3)	Propositions nouvelles du président	Vote de l'assemblée (4)	Pour information	
						Crédits gérés dans le cadre d'une AP	Crédits gérés hors AP
<b>018</b>	<b>Revenu de solidarité active</b>	<b>19 285,28</b>	<b>0,00</b>	<b>0,00</b>	<b>0,00</b>	<b>0,00</b>	<b>0,00</b>
2051	Concessions, droits similaires	0,00	0,00	0,00	0,00		
21838	Autre matériel informatique	18 285,28	0,00	0,00	0,00		
2188	Autres immobilisations corporelles	1 000,00	0,00	0,00	0,00		

(1) Détailler les articles conformément au plan de comptes.

(2) Voir état I-B pour le contenu du budget de l'exercice.

(3) La colonne RAR n'est à renseigner qu'en l'absence de reprise anticipée du résultat lors du vote du budget primitif.

(4) Il s'agit des nouveaux crédits votés lors de la présente délibération, hors RAR.

<b>III – VOTE DU BUDGET</b>	<b>III</b>
<b>SECTION D'INVESTISSEMENT</b>	
<b>EQUIPEMENTS DEPARTEMENTAUX – VUE D'ENSEMBLE DES PROGRAMMES D'EQUIPEMENT</b>	<b>A1.3</b>

**Vue d'ensemble des chapitres de programmes d'équipement (1)**

N° progr.	Libellé du programme	N° AP (2)	RAR N-1 (3)	Propositions nouvelles du président	Vote de l'assemblée	Pour information	
						Crédits gérés dans le cadre d'une AP	Crédits gérés hors AP
<b>TOTAL</b>			<b>0,00</b>	<b>0,00</b>	<b>0,00</b>	<b>0,00</b>	<b>0,00</b>

(1) Les programmes d'équipement afférents ou non à une AP sont présentés individuellement en détail en III-A1.4 et en III-A1.5.

(2) Colonne à renseigner uniquement lorsque le programme d'équipement est afférent à une AP.

(3) La colonne RAR n'est à renseigner qu'en l'absence de reprise anticipée du résultat lors du vote du budget primitif.

<b>III – VOTE DU BUDGET</b>	<b>III</b>
<b>SECTION D'INVESTISSEMENT – EQUIPEMENTS DEPARTEMENTAUX</b>	<b>A1.4</b>

Cet état ne contient pas d'information.



<b>III – VOTE DU BUDGET</b>	<b>III</b>
<b>SECTION D'INVESTISSEMENT – EQUIPEMENTS DEPARTEMENTAUX</b>	<b>A1.5</b>

Cet état ne contient pas d'information.

<b>III – VOTE DU BUDGET</b>	<b>III</b>
<b>SECTION D'INVESTISSEMENT EQUIPEMENTS NON DEPARTEMENTAUX – DEPENSES</b>	<b>A2</b>

**SUBVENTIONS D'EQUIPEMENT A VERSER (hors RMI et RSA)**

Chap. / art. (1)	Libellé	Budget de l'exercice (2)	RAR N-1 (3)	Propositions nouvelles du président	Vote de l'assemblée
<b>204</b>	<b>Subventions d'équipement versées (4)</b>	<b>39 473 197,05</b>	<b>0,00</b>	<b>-5 234 495,00</b>	<b>-5 234 495,00</b>
204111	Subv. Etat : Bien mobilier, matériel	136 000,00	0,00	0,00	0,00
204113	Subv. Etat : Projet infrastructure	400 000,00	0,00	0,00	0,00
204141	Subv.Cne : Bien mobilier, matériel	1 019 835,00	0,00	-287 114,00	-287 114,00
204142	Subv.Cne : Bâtiments, installations	7 589 693,28	0,00	-3 130 763,00	-3 130 763,00
204151	Subv. Grpt : Bien mobilier, matériel	0,00	0,00	0,00	0,00
204152	Subv. Grpt : Bâtiments, installations	0,00	0,00	0,00	0,00
2041781	Autres EPL: Bien mobilier, matériel	2 200 000,00	0,00	-1 000 000,00	-1 000 000,00
2041782	Autres EPL: Bâtiments, installations	8 077 569,33	0,00	-195 328,00	-195 328,00
204181	Autres org pub - Biens mob, mat, études	0,00	0,00	0,00	0,00
204182	Autres org pub - Bât. et installations	1 613 874,00	0,00	-78 000,00	-78 000,00
20421	Privé : Bien mobilier, matériel	961 853,21	0,00	-123 436,00	-123 436,00
20422	Privé : Bâtiments, installations	17 474 372,23	0,00	-419 854,00	-419 854,00

(1) Détailler les articles utilisés conformément au plan de comptes.

(2) Voir état I-B pour le contenu du budget de l'exercice.

(3) La colonne RAR n'est à renseigner qu'en l'absence de reprise anticipée du résultat lors du vote du budget primitif.

(4) Dépenses relatives au compte 204 sauf celles relatives au RMI et au RSA (voir état III-A1.2).

<b>III – VOTE DU BUDGET</b>	<b>III</b>
<b>SECTION D'INVESTISSEMENT – DEPENSES FINANCIERES</b>	<b>A3</b>

**Dépenses financières**

Chap. / art. (1)	Libellé	Budget de l'exercice (2)	RAR N-1 (3)	Propositions nouvelles du président	Vote de l'assemblée
<b>DEPENSES TOTALES</b>		<b>60 096 500,00</b>	<b>0,00</b>	<b>690 450,00</b>	<b>690 450,00</b>
<b>10</b>	<b>Dotations, fonds divers et réserves</b>	<b>0,00</b>	<b>0,00</b>	<b>0,00</b>	<b>0,00</b>
<b>13</b>	<b>Subventions d'investissement</b>	<b>0,00</b>	<b>0,00</b>	<b>0,00</b>	<b>0,00</b>
<b>16</b>	<b>Emprunts et dettes assimilées</b>	<b>55 665 170,00</b>	<b>0,00</b>	<b>0,00</b>	<b>0,00</b>
1641	Emprunts en euros	31 010 170,00	0,00	0,00	0,00
16441	Opérations afférentes à l'emprunt	1 650 000,00	0,00	0,00	0,00
16449	Opérations de tirage ligne trésorerie	8 000 000,00	0,00	0,00	0,00
165	Dépôts et cautionnements reçus	5 000,00	0,00	0,00	0,00
166	Refinancement de dette	15 000 000,00	0,00	0,00	0,00
<b>18</b>	<b>Cpte de liaison : affectation (BA,régie)</b>	<b>0,00</b>	<b>0,00</b>	<b>0,00</b>	<b>0,00</b>
<b>26</b>	<b>Participations et créances rattachées</b>	<b>2 319 600,00</b>	<b>0,00</b>	<b>540 000,00</b>	<b>540 000,00</b>
261	Titres de participation	2 319 600,00	0,00	540 000,00	540 000,00
<b>27</b>	<b>Autres immobilisations financières</b>	<b>611 730,00</b>	<b>0,00</b>	<b>450,00</b>	<b>450,00</b>
2748	Autres prêts	600 000,00	0,00	0,00	0,00
275	Dépôts et cautionnements versés	11 730,00	0,00	450,00	450,00
<b>020</b>	<b>Dépenses imprévues</b>	<b>1 500 000,00</b>		<b>150 000,00</b>	<b>150 000,00</b>

(1) Détailler les articles utilisés conformément au plan de comptes.

(2) Voir état I-B pour le contenu du budget de l'exercice.

(3) La colonne RAR n'est à renseigner qu'en l'absence de reprise anticipée du résultat lors du vote du budget primitif.

<b>III – VOTE DU BUDGET</b>	<b>III</b>
<b>SECTION D'INVESTISSEMENT – RECETTES D'EQUIPEMENT</b>	<b>A4.1</b>

**RECETTES D'EQUIPEMENT – Détail des chapitres**  
Financement des équipements départementaux et non départementaux (hors RMI et RSA)

Chap. / art. (1)	Libellé	Budget de l'exercice (2)	RAR N-1 (3)	Propositions nouvelles du président	Vote de l'assemblée
<b>TOTAL</b>		<b>66 353 745,66</b>	<b>0,00</b>	<b>-7 622 139,34</b>	<b>-7 622 139,34</b>
<b>13</b>	<b>Subventions d'investissement (sauf 138)</b>	<b>33 550 289,10</b>	<b>0,00</b>	<b>-123 189,00</b>	<b>-123 189,00</b>
1311	Subv. transf. Etat et établ. nationaux	21 218 885,00	0,00	20 091,00	20 091,00
1312	Subv. transf. Régions	719 761,00	0,00	-14 280,00	-14 280,00
1313	Subv. transf. Départements	185 000,00	0,00	0,00	0,00
1314	Subv. transf. Communes	119 000,00	0,00	0,00	0,00
13172	Subv. transf. FEDER	172 362,00	0,00	0,00	0,00
1318	Autres subventions d'équipement transf.	14 000,00	0,00	-14 000,00	-14 000,00
1321	Subv. non transf. Etat, établ. nationaux	20 000,00	0,00	0,00	0,00
1322	Subv. non transf. Régions	1 382 600,08	0,00	0,00	0,00
1324	Subv. non transf. Communes	590 000,00	0,00	-120 000,00	-120 000,00
1328	Autres subventions d'équip. non transf.	31 393,91	0,00	5 000,00	5 000,00
1332	Dot. Dép. équip. Collèges transférables	2 914 000,00	0,00	0,00	0,00
1336	Dot. soutien investissement départements	5 403 287,11	0,00	0,00	0,00
1345	Amendes radars automatiques et de police	780 000,00	0,00	0,00	0,00
<b>16</b>	<b>Emprunts et dettes assimilées (5)</b>	<b>32 631 625,36</b>	<b>0,00</b>	<b>-7 538 950,34</b>	<b>-7 538 950,34</b>
1641	Emprunts en euros	32 631 625,36	0,00	-7 538 950,34	-7 538 950,34
<b>20</b>	<b>Immobilisations incorporelles (4)</b>	<b>0,00</b>	<b>0,00</b>	<b>0,00</b>	<b>0,00</b>
<b>204</b>	<b>Subventions d'équipement versées (4)</b>	<b>171 831,20</b>	<b>0,00</b>	<b>0,00</b>	<b>0,00</b>
204142	Subv.Cne : Bâtiments, installations	128 711,20	0,00	0,00	0,00
2041782	Autres EPL: Bâtiments, installations	43 120,00	0,00	0,00	0,00
<b>21</b>	<b>Immobilisations corporelles (4)</b>	<b>0,00</b>	<b>0,00</b>	<b>0,00</b>	<b>0,00</b>
<b>22</b>	<b>Immobilisations reçues en affectation (4)</b>	<b>0,00</b>	<b>0,00</b>	<b>0,00</b>	<b>0,00</b>
<b>23</b>	<b>Immobilisations en cours (4)</b>	<b>0,00</b>	<b>0,00</b>	<b>40 000,00</b>	<b>40 000,00</b>
231311	Bâtiments administratifs	0,00	0,00	0,00	0,00
23151	Réseaux de voirie	0,00	0,00	40 000,00	40 000,00
238	Avances commandes immo corporelles	0,00	0,00	0,00	0,00

(1) Détailler les articles utilisés conformément au plan de comptes.

(2) Voir état I-B pour le contenu du budget de l'exercice.

(3) La colonne RAR n'est à renseigner qu'en l'absence de reprise anticipée du résultat lors du vote du budget primitif.

(4) Exceptionnellement, les comptes 20, 204, 21, 22 et 23 sont en recettes réelles en cas de réduction ou d'annulation de mandats donnant lieu à reversement.

(5) Sauf 165, 166 et 16449.

<b>III – VOTE DU BUDGET</b>	<b>III</b>
<b>SECTION D'INVESTISSEMENT – RMI / RSA – RECETTES</b>	<b>A4.2</b>

**RECETTES RMI**

Chap. / art. (1)	Libellé	Budget de l'exercice (2)	RAR N-1 (3)	Propositions nouvelles du président	Vote de l'assemblée
<b>010</b>	<b>Revenu minimum d'insertion</b>	<b>0.00</b>	<b>0.00</b>	<b>0.00</b>	<b>0.00</b>

(1) Détailler les articles utilisés conformément au plan de comptes.

(2) Voir état I-B pour le contenu du budget de l'exercice.

(3) La colonne RAR n'est à renseigner qu'en l'absence de reprise anticipée du résultat lors du vote du budget primitif.

**RECETTES RSA**

Chap. / art. (1)	Libellé	Budget de l'exercice (2)	RAR N-1 (3)	Propositions nouvelles du président	Vote de l'assemblée
<b>018</b>	<b>Revenu de solidarité active</b>	<b>0.00</b>	<b>0.00</b>	<b>0.00</b>	<b>0.00</b>

(1) Détailler les articles utilisés conformément au plan de comptes.

(2) Voir état I-B pour le contenu du budget de l'exercice.

(3) La colonne RAR n'est à renseigner qu'en l'absence de reprise anticipée du résultat lors du vote du budget primitif.

<b>III – VOTE DU BUDGET</b>	<b>III</b>
<b>SECTION D'INVESTISSEMENT – RECETTES FINANCIERES</b>	<b>A4.3</b>

**Recettes financières**

Chap. / art. (1)	Libellé	Budget de l'exercice (2)	RAR N-1 (3)	Propositions nouvelles du président	Vote de l'assemblée
<b>TOTAL</b>		<b>108 749 009,14</b>	<b>0,00</b>	<b>908 254,00</b>	<b>908 254,00</b>
<b>10</b>	<b>Dotations, fonds divers et réserves</b>	<b>80 432 622,14</b>	<b>0,00</b>	<b>1 028 254,00</b>	<b>1 028 254,00</b>
10222	FCTVA	9 000 000,00	0,00	1 028 254,00	1 028 254,00
1068	Excédents de fonctionnement capitalisés	71 432 622,14	0,00	0,00	0,00
<b>138</b>	<b>Autres subventions invest. non transf.</b>	<b>0,00</b>	<b>0,00</b>	<b>0,00</b>	<b>0,00</b>
<b>16</b>	<b>Emprunts et dettes assimilées</b>	<b>23 000 000,00</b>	<b>0,00</b>	<b>0,00</b>	<b>0,00</b>
16449	Opérations de tirage ligne trésorerie	8 000 000,00	0,00	0,00	0,00
165	Dépôts et cautionnements reçus	0,00	0,00	0,00	0,00
166	Refinancement de dette	15 000 000,00	0,00	0,00	0,00
<b>18</b>	<b>Cpte de liaison : affectation (BA,régie)</b>	<b>0,00</b>	<b>0,00</b>	<b>0,00</b>	<b>0,00</b>
<b>26</b>	<b>Participations et créances rattachées</b>	<b>0,00</b>	<b>0,00</b>	<b>0,00</b>	<b>0,00</b>
<b>27</b>	<b>Autres immobilisations financières</b>	<b>430 908,00</b>	<b>0,00</b>	<b>0,00</b>	<b>0,00</b>
275	Dépôts et cautionnements versés	0,00	0,00	0,00	0,00
27638	Créance Autres établissements publics	430 908,00	0,00	0,00	0,00
<b>024</b>	<b>Produits des cessions d'immobilisations</b>	<b>4 885 479,00</b>	<b>0,00</b>	<b>-120 000,00</b>	<b>-120 000,00</b>

(1) Détailler les articles utilisés conformément au plan de comptes.

(2) Voir état I-B pour le contenu du budget de l'exercice.

(3) La colonne RAR n'est à renseigner qu'en l'absence de reprise anticipée du résultat lors du vote du budget primitif.

<b>III – VOTE DU BUDGET</b>	<b>III</b>
<b>SECTION D'INVESTISSEMENT – OPERATIONS POUR LE COMPTE DE TIERS</b>	<b>A5</b>

**RECAPITULATIF DES OPERATIONS POUR LE COMPTE DE TIERS (1)**

Chap. (3)	Libellé	RAR N-1 (4)	Propositions nouvelles du président	Vote de l'assemblée
<b>TOTAL DEPENSES (2) (3)</b>		<b>0,00</b>	<b>0,00</b>	<b>0,00</b>
<b>TOTAL RECETTES (2) (3)</b>		<b>0,00</b>	<b>0,00</b>	<b>0,00</b>
458203	INSTITUT DU VEGETAL	0,00	0,00	0,00

(1) Voir le détail des opérations pour compte de tiers en annexe en IV-B5.

(2) Les recettes sont égales aux dépenses de chaque opération sous mandat. Pour les opérations gérées sur plusieurs années, l'opération peut être déséquilibrée au titre d'un exercice. Toutefois cette opération doit être équilibrée à sa clôture.

(3) Présenter une ligne par opération pour compte de tiers.

(4) La colonne RAR n'est à renseigner qu'en l'absence de reprise anticipée du résultat lors du vote du budget primitif.

<b>III – VOTE DU BUDGET</b>	<b>III</b>
<b>SECTION D'INVESTISSEMENT OPERATIONS D'ORDRE DE TRANSFERT ENTRE SECTIONS</b>	<b>A6</b>

Chap. / art. (1)	Libellé	Budget de l'exercice (3)	Propositions nouvelles du président	Vote de l'assemblée
<b>040</b>	<b>DEPENSES (2)</b>	<b>11 030 002,00</b>	<b>0,00</b>	<b>0,00</b>
13911	Sub. transf cpte rés. Etat, étab. Nat.	3 835 272,00	0,00	0,00
13912	Sub. transf cpte résultat. Régions	226 300,00	0,00	0,00
13913	Sub. transf cpte résultat. Départements	0,00	0,00	0,00
13914	Sub. transf cpte résultat. Communes	12 364,00	0,00	0,00
139172	Sub. transf cpte résultat.FEDER	211 000,00	0,00	0,00
13918	Autres Sub. Transf équipement	1 964,00	0,00	0,00
13931	Sub. transf cpte résultat. D.G.E.	756 000,00	0,00	0,00
13932	Sub. transf cpte résultat. DDEC	2 915 000,00	0,00	0,00
13936	Dot. soutien investissement départements	42 100,00	0,00	0,00
16876	Dettes - Autres etabl. publics locaux	1,00	0,00	0,00
16878	Dettes - Autres organismes, particuliers	1 950 001,00	0,00	0,00
192	Plus ou moins-values sur cession immo.	0,00	0,00	0,00
2031	Frais d'études	820 000,00	0,00	0,00
2151	Réseaux de voirie	260 000,00	0,00	0,00
<b>040</b>	<b>RECETTES (2)</b>	<b>42 865 501,00</b>	<b>185 000,00</b>	<b>185 000,00</b>
192	Plus ou moins-values sur cession immo.	0,00	0,00	0,00
2151	Réseaux de voirie	0,00	0,00	0,00
2182	Matériel de transport	0,00	0,00	0,00
27634	Créance Communes	1,00	0,00	0,00
28031	Frais d'études	500 000,00	0,00	0,00
28033	Frais d'insertion	800,00	0,00	0,00
2804111	Subv. Etat : Bien mobilier, matériel	300 000,00	0,00	0,00
2804112	Subv. Etat : Bâtiments, installations	3 100 000,00	0,00	0,00
2804113	Subv. Etat : Projet infrastructure	130 000,00	0,00	0,00
2804122	Subv. Régions : Bâtiments, installations	20 000,00	0,00	0,00
2804131	Subv. Dpt : Bien mobilier, matériel	120,00	0,00	0,00
2804141	Subv.Cne : Bien mobilier, matériel	150 000,00	0,00	0,00
2804142	Subv.Cne : Bâtiments, installations	11 000 000,00	0,00	0,00
2804143	Subv.Cne : Projet infrastructure	25 000,00	0,00	0,00
2804151	Subv. Grpt : Bien mobilier, matériel	60 000,00	0,00	0,00
2804152	Subv. Grpt : Bâtiments, installations	300 000,00	0,00	0,00
28041722	CCAS : Bâtiments, installations	4 000,00	0,00	0,00
28041781	Autres EPL: Bien mobilier, matériel	200 000,00	0,00	0,00
28041782	Autres EPL: Bâtiments, installations	2 100 000,00	0,00	0,00
2804182	Autres org pub - Bât. et installations	550 000,00	0,00	0,00
280421	Privé - Biens mob., matériel et études	120 000,00	0,00	0,00
280422	Privé - Bâtiments et installations	4 500 000,00	185 000,00	185 000,00
2804411	Sub nat org pub - Biens mob, mat, études	3 000,00	0,00	0,00
2804412	Sub nat org pub - Bât. et installations	288 500,00	0,00	0,00
2804421	Sub nat privé - Biens mob, mat, études	1 500,00	0,00	0,00
2804422	Sub nat privé - Bât. et installations	500,00	0,00	0,00
28051	Concessions et droits similaires	1 400 000,00	0,00	0,00
2808	Autres immobilisations incorporelles	6 000,00	0,00	0,00
28121	Plantations d'arbres et d'arbustes	20 000,00	0,00	0,00
28128	Autres aménagements de terrains	250 000,00	0,00	0,00
281311	Bâtiments administratifs	2 000,00	0,00	0,00
281312	Bâtiments scolaires	3 700 000,00	0,00	0,00
281313	Bâtiments sociaux et médico-sociaux	400 000,00	0,00	0,00
281314	Bâtiments culturels et sportifs	30 000,00	0,00	0,00
281318	Autres bâtiments publics	300 000,00	0,00	0,00
281328	Autres bâtiments privés	200,00	0,00	0,00
281351	Bâtiments publics	1 050 000,00	0,00	0,00
281352	Bâtiments privés	610 000,00	0,00	0,00
2814	Constructions sur sol d'autrui	1 800 000,00	0,00	0,00
28153	Réseaux divers	210 000,00	0,00	0,00
28157	Matériel et outillage techniques	400 000,00	0,00	0,00
28158	Autres inst.,matériel,outil. techniques	1 880,00	0,00	0,00
281728	Autres agencements (m. à dispo)	15 000,00	0,00	0,00



<b>Chap. / art. (1)</b>	<b>Libellé</b>	<b>Budget de l'exercice (3)</b>	<b>Propositions nouvelles du président</b>	<b>Vote de l'assemblée</b>
2817312	Bâtiments scolaires (m. à dispo)	3 747 000,00	0,00	0,00
28181	Installations générales, aménagt divers	255 000,00	0,00	0,00
28182	Matériel de transport	1 100 000,00	0,00	0,00
281831	Matériel informatique scolaire	1 100 000,00	0,00	0,00
281838	Autre matériel informatique	1 000 000,00	0,00	0,00
281841	Matériel de bureau et mobilier scolaire	320 000,00	0,00	0,00
281848	Autres matériels de bureau et mobiliers	230 000,00	0,00	0,00
28185	Matériel de téléphonie	65 000,00	0,00	0,00
28188	Autres immo. corporelles	1 500 000,00	0,00	0,00

(1) Détailler les articles utilisés conformément au plan de comptes.

(2) DI 040 = RF 042 ; RI 040 = DF 042.

(3) Voir état I-B pour le contenu du budget de l'exercice.

<b>III – VOTE DU BUDGET</b>	<b>III</b>
<b>SECTION D'INVESTISSEMENT – OPERATIONS PATRIMONIALES</b>	<b>A7</b>

Chap. / art. (1)	Libellé	Budget de l'exercice (3)	Propositions nouvelles du président	Vote de l'assemblée
<b>041</b>	<b>DEPENSES (2)</b>	<b>2 050 000,00</b>	<b>839 000,00</b>	<b>839 000,00</b>
204412	Sub nat org pub - Bât. et installations	0,00	0,00	0,00
204422	Sub nat privé - Bât. et installations	0,00	0,00	0,00
2312	Agencements et aménagements de terrains	1 000 000,00	0,00	0,00
231312	Bâtiments scolaires	0,00	0,00	0,00
231313	Bâtiments sociaux et médico-sociaux	50 000,00	0,00	0,00
231318	Autres bâtiments publics	0,00	0,00	0,00
231351	Bâtiments publics	500 000,00	0,00	0,00
23151	Réseaux de voirie	500 000,00	839 000,00	839 000,00
23153	Réseaux divers	0,00	0,00	0,00
2317312	Bâtiments scolaires	0,00	0,00	0,00
<b>041</b>	<b>RECETTES (2)</b>	<b>2 050 000,00</b>	<b>839 000,00</b>	<b>839 000,00</b>
2031	Frais d'études	500 000,00	820 200,00	820 200,00
2033	Frais d'insertion	500 000,00	18 800,00	18 800,00
2151	Réseaux de voirie	0,00	0,00	0,00
238	Avances commandes immo corporelles	1 050 000,00	0,00	0,00
458203	INSTITUT DU VEGETAL	0,00	0,00	0,00

(1) Détailler les articles utilisés conformément au plan de comptes.

(2) Les dépenses sont égales aux recettes.

(3) Voir état I-B pour le contenu du budget de l'exercice.

<b>III – VOTE DU BUDGET</b>	<b>III</b>
<b>SECTION DE FONCTIONNEMENT – VUE D'ENSEMBLE</b>	<b>B</b>

**DEPENSES**

Chap.	Libellé	Budget de l'exercice (1)	RAR N-1 (2)	Propositions nouvelles du président	Vote de l'assemblée (3)	Pour information Crédits gérés dans le cadre d'une AE	Pour information Crédits gérés hors AE	Total
		I	II		III			IV = I + II + III
<b>DEPENSES DE L'EXERCICE (Détail en III-B1)</b>		<b>854 539 992,27</b>	<b>0,00</b>	<b>3 129 138,77</b>	<b>3 129 138,77</b>	<b>-1 802 859,40</b>	<b>4 931 998,17</b>	<b>857 669 131,04</b>
011	Charges à caractère général (5)	52 594 960,84	0,00	306 920,00	306 920,00	-114 080,00	421 000,00	52 901 880,84
012	Charges de personnel et frais assimilés (5)	151 039 424,80	0,00	23 920,00	23 920,00		23 920,00	151 063 344,80
014	Atténuations de produits	12 850 000,00	0,00	360 756,00	360 756,00		360 756,00	13 210 756,00
015	Revenu minimum d'insertion	87 000,00	0,00	0,00	0,00	0,00	0,00	87 000,00
016	Allocation personnalisée d'autonomie	73 522 500,00	0,00	0,00	0,00	0,00	0,00	73 522 500,00
017	Revenu de solidarité active	102 671 185,39	0,00	3 664 130,60	3 664 130,60	-735 869,40	4 400 000,00	106 335 315,99
65	Autres charges de gestion courante (sauf 6586) (5)	329 556 032,02	0,00	3 248 690,00	3 248 690,00	-952 910,00	4 201 600,00	332 804 722,02
6586	Frais fonctionnement des groupes d'élus	294 000,00	0,00	0,00	0,00		0,00	294 000,00
66	Charges financières	7 960 000,00	0,00	0,00	0,00		0,00	7 960 000,00
67	Charges exceptionnelles (5)	30 748 530,04	0,00	54 968,00	54 968,00		54 968,00	30 803 498,04
68	Dotations amortissements et provisions (5)	1 000 000,00		0,00	0,00		0,00	1 000 000,00
022	Dépenses imprévues	5 509 664,90		-4 530 245,83	-4 530 245,83		-4 530 245,83	979 419,07
023	Virement à la section d'investissement	43 841 193,28		-185 000,00	-185 000,00		-185 000,00	43 656 193,28
042	Opérations ordre transf. entre sections	42 865 501,00		185 000,00	185 000,00		185 000,00	43 050 501,00
043	Opérations ordre intérieur de la section	0,00		0,00	0,00		0,00	0,00

<b>D002 Résultat reporté ou anticipé (4)</b>	<b>0,00</b>
--	-------------

<b>Total des dépenses de fonctionnement cumulées</b>	<b>857 669 131,04</b>
--	-----------------------

(1) Voir état I-B pour le contenu du budget de l'exercice.

(2) La colonne RAR n'est à renseigner qu'en l'absence de reprise anticipée du résultat lors du vote du budget primitif.

(3) Il s'agit des nouveaux crédits votés lors de la présente délibération, hors RAR.

(4) Le solde d'exécution reporté est le résultat constaté de l'exercice précédent qui fait l'objet d'un report et non d'un vote de l'assemblée délibérante.

(5) Hors dépenses imputées aux chapitres 015, 016 et 017.

<b>III – VOTE DU BUDGET</b>	<b>III</b>
<b>SECTION DE FONCTIONNEMENT – VUE D'ENSEMBLE</b>	<b>B</b>

**RECETTES**

Chap.	Libellé	Budget de l'exercice (1)	RAR N-1 (2)	Propositions nouvelles du président	Vote de l'assemblée (3)	Total
		I	II		III	IV = I + II + III
<b>RECETTES DE L'EXERCICE (Détail en III-B2)</b>		<b>769 066 459,24</b>	<b>0,00</b>	<b>3 129 138,77</b>	<b>3 129 138,77</b>	<b>772 195 598,01</b>
70	Prod. services, domaine, ventes diverses	2 468 800,00	0,00	100 000,00	100 000,00	2 568 800,00
73	Impôts et taxes (sauf 731)	535 539 405,00	0,00	1 834 367,00	1 834 367,00	537 373 772,00
731	Impositions directes	28 488 572,00	0,00	659 934,00	659 934,00	29 148 506,00
74	Dotations, subventions et participations (5)	134 462 358,09	0,00	-596 066,57	-596 066,57	133 866 291,52
75	Autres produits de gestion courante (5)	10 423 010,00	0,00	697 537,34	697 537,34	11 120 547,34
013	Atténuations de charges (5)	2 715 290,00	0,00	1 600,00	1 600,00	2 716 890,00
015	Revenu minimum d'insertion	0,00	0,00	0,00	0,00	0,00
016	Allocation personnalisée d'autonomie	35 300 000,00	0,00	0,00	0,00	35 300 000,00
017	Revenu de solidarité active	7 534 508,15	0,00	174 000,00	174 000,00	7 708 508,15
76	Produits financiers	145 580,00	0,00	80 000,00	80 000,00	225 580,00
77	Produits exceptionnels (5)	640 000,00	0,00	177 767,00	177 767,00	817 767,00
78	Reprises amortissements et provisions (5)	318 934,00		0,00	0,00	318 934,00
042	Opérations ordre transf. entre sections	11 030 002,00		0,00	0,00	11 030 002,00
043	Opérations ordre intérieur de la section	0,00		0,00	0,00	0,00

<b>R002 Résultat reporté ou anticipé (4)</b>	<b>85 473 533,03</b>
--	----------------------

<b>Total des recettes de fonctionnement cumulées</b>	<b>857 669 131,04</b>
--	-----------------------

(1) Voir état I-B pour le contenu du budget de l'exercice.

(2) La colonne RAR n'est à renseigner qu'en l'absence de reprise anticipée du résultat lors du vote du budget primitif.

(3) Il s'agit des nouveaux crédits votés lors de la présente délibération, hors RAR.

(4) Le solde d'exécution reporté est le résultat constaté de l'exercice précédent qui fait l'objet d'un report et non d'un vote de l'assemblée délibérante.

(5) Hors recettes imputées aux chapitres 015, 016 et 017.

<b>III – VOTE DU BUDGET</b>	<b>III</b>
<b>SECTION DE FONCTIONNEMENT – DEPENSES – DETAIL PAR ARTICLE</b>	<b>B1</b>

**OPERATIONS REELLES - GESTION DES SERVICES DEPARTEMENTAUX**

Chap. / art. (1)	Libellé	Budget de l'exercice (2)	RAR N-1 (3)	Propositions nouvelles du président	Vote de l'assemblée
<b>011</b>	<b>Charges à caractère général (5)</b>	<b>52 594 960,84</b>	<b>0,00</b>	<b>306 920,00</b>	<b>306 920,00</b>
6042	Achats de prestations de services	2 658 254,88	0,00	-445 000,00	-445 000,00
60611	Eau et assainissement	123 776,00	0,00	0,00	0,00
60612	Energie - Electricité	1 686 618,35	0,00	0,00	0,00
60613	Chauffage urbain	212 300,00	0,00	0,00	0,00
60621	Combustibles	89 929,28	0,00	0,00	0,00
60622	Carburants	1 495 512,12	0,00	0,00	0,00
60623	Alimentation	14 684,95	0,00	-9 000,00	-9 000,00
60628	Autres fournitures non stockées	172 264,00	0,00	0,00	0,00
60631	Fournitures d'entretien	31 469,74	0,00	0,00	0,00
60632	Fournitures de petit équipement	1 013 570,08	0,00	0,00	0,00
60633	Fournitures de voirie	420 589,91	0,00	0,00	0,00
60636	Vêtements de travail	225 184,29	0,00	0,00	0,00
6064	Fournitures administratives	178 574,99	0,00	0,00	0,00
6065	Livres, disq., cass. (biblio. Médiat.)	318 678,99	0,00	0,00	0,00
60661	Médicaments	56 100,00	0,00	0,00	0,00
60662	Vaccins et sérums	60 656,72	0,00	0,00	0,00
60668	Autres produits pharmaceutiques	38 100,25	0,00	0,00	0,00
6068	Autres matières et fournitures	872 449,10	0,00	25 000,00	25 000,00
607	Achats de marchandises	4 000,00	0,00	0,00	0,00
611	Contrats de prestations de services	4 366 483,01	0,00	0,00	0,00
6132	Locations immobilières	1 735 880,84	0,00	-440 000,00	-440 000,00
6135	Locations mobilières	247 440,77	0,00	0,00	0,00
614	Charges locatives et de copropriété	423 115,30	0,00	0,00	0,00
61521	Entretien terrains	560 334,38	0,00	30 000,00	30 000,00
615221	Entretien, réparations bâtiments publics	1 076 573,29	0,00	88 000,00	88 000,00
615231	Entretien, réparations voiries	2 709 121,80	0,00	100 000,00	100 000,00
615232	Entretien, réparations réseaux	583 308,15	0,00	0,00	0,00
61551	Entretien matériel roulant	653 858,26	0,00	0,00	0,00
61558	Entretien autres biens mobiliers	173 533,92	0,00	20 000,00	20 000,00
6156	Maintenance	2 105 988,77	0,00	300 920,00	300 920,00
6161	Multirisques	458 603,00	0,00	0,00	0,00
6162	Assur. obligatoire dommage-construction	10 582,57	0,00	0,00	0,00
6168	Autres primes d'assurance	400,00	0,00	0,00	0,00
617	Etudes et recherches	424 809,22	0,00	-130 000,00	-130 000,00
6182	Documentation générale et technique	273 903,44	0,00	-1 500,00	-1 500,00
6183	Frais de formation (personnel extérieur)	76 227,24	0,00	0,00	0,00
6184	Versements à des organismes de formation	2 164 057,68	0,00	-2 000,00	-2 000,00
6185	Frais de colloques et de séminaires	56 505,58	0,00	0,00	0,00
6188	Autres frais divers	5 559 862,55	0,00	197 500,00	197 500,00
62261	Honoraires médicaux et paramédicaux	784 748,21	0,00	0,00	0,00
62268	Autres honoraires, conseils	946 474,20	0,00	10 000,00	10 000,00
6227	Frais d'actes et de contentieux	420 628,64	0,00	0,00	0,00
6228	Divers	622 929,00	0,00	0,00	0,00
6231	Annonces et insertions	350 472,44	0,00	0,00	0,00
6232	Fêtes et cérémonies	159 035,00	0,00	0,00	0,00
6233	Foires et expositions	111 000,00	0,00	0,00	0,00
6234	Réceptions	203 864,23	0,00	0,00	0,00
6236	Catalogues et imprimés	933 645,77	0,00	0,00	0,00
6238	Divers	1 081 322,30	0,00	-50 000,00	-50 000,00
6241	Transports de biens	131 123,20	0,00	0,00	0,00
6245	Transports de personnes extérieures	5 263 000,00	0,00	430 000,00	430 000,00
6247	Transports collectifs	77 104,96	0,00	0,00	0,00
6248	Divers	42 000,00	0,00	0,00	0,00
6251	Voyages, déplacements et missions	2 893 100,00	0,00	180 000,00	180 000,00
6261	Frais d'affranchissement	691 705,67	0,00	0,00	0,00
6262	Frais de télécommunications	880 000,00	0,00	0,00	0,00
627	Services bancaires et assimilés	8 418,93	0,00	0,00	0,00

**DEPARTEMENT DE MAINE ET LOIRE - BUDGET PRINCIPAL - DM - 2023**

<b>Chap. / art. (1)</b>	<b>Libellé</b>	<b>Budget de l'exercice (2)</b>	<b>RAR N-1 (3)</b>	<b>Propositions nouvelles du président</b>	<b>Vote de l'assemblée</b>
6281	Concours divers (cotisations)	201 060,00	0,00	0,00	0,00
6282	Frais de gardiennage	41 000,00	0,00	0,00	0,00
6283	Frais de nettoyage des locaux	1 163 810,00	0,00	3 000,00	3 000,00
62878	Remboursement de frais à des tiers	1 246 338,27	0,00	0,00	0,00
6288	Autres services extérieurs	420 022,41	0,00	0,00	0,00
63512	Taxes foncières	450 000,00	0,00	0,00	0,00
63513	Autres impôts locaux	3 000,00	0,00	0,00	0,00
6355	Taxes et impôts sur les véhicules	26 694,16	0,00	0,00	0,00
637	Autres impôts, taxes (autres organismes)	109 160,03	0,00	0,00	0,00
<b>012</b>	<b>Charges de personnel et frais assimilés (4) (5)</b>	<b>151 039 424,80</b>	<b>0,00</b>	<b>23 920,00</b>	<b>23 920,00</b>
6218	Autre personnel extérieur	16 000,00	0,00	0,00	0,00
6331	Versement mobilité	935 800,00	0,00	0,00	0,00
6332	Cotisations versées au F.N.A.L.	444 200,00	0,00	0,00	0,00
6336	Cotisations CNFPT et CDGFPT	714 700,00	0,00	0,00	0,00
64111	Rémunération principale titulaires	51 583 080,00	0,00	0,00	0,00
64112	SFT, indemnité résidence	946 700,00	0,00	0,00	0,00
64113	NBI	526 000,00	0,00	0,00	0,00
64114	Personnel tit. - Indemnité inflation	0,00	0,00	0,00	0,00
64118	Autres indemnités titulaires	13 376 800,00	0,00	0,00	0,00
64121	Rémunération principale	18 200 000,00	0,00	0,00	0,00
64123	Indemnités d'attente	70 000,00	0,00	0,00	0,00
64124	Assist. maternelles - Indemn. inflation	0,00	0,00	0,00	0,00
64126	Indemnités de licenciement	400 000,00	0,00	0,00	0,00
64128	Autres indemnités	8 250 000,00	0,00	0,00	0,00
64131	Rémunérations non tit.	12 643 000,00	0,00	23 920,00	23 920,00
64134	Personnel non tit. - Indemnité inflation	0,00	0,00	0,00	0,00
6414	Personnel rémunéré à la vacation	513 700,00	0,00	0,00	0,00
64141	Pers. rémunéré vacation - rémunérations	0,00	0,00	0,00	0,00
64142	Pers. rém. vacation - indemn. inflation	0,00	0,00	0,00	0,00
64164	Emplois aidés - indemnité inflation	0,00	0,00	0,00	0,00
64168	Autres emplois d'insertion	804 000,00	0,00	0,00	0,00
6417	Rémunérations des apprentis	511 000,00	0,00	0,00	0,00
64171	Apprentis - rémunérations	0,00	0,00	0,00	0,00
64172	Apprentis - indemnité inflation	0,00	0,00	0,00	0,00
6451	Cotisations à l'U.R.S.S.A.F.	17 205 900,00	0,00	0,00	0,00
6453	Cotisations aux caisses de retraites	18 826 000,00	0,00	0,00	0,00
6454	Cotisations aux A.S.S.E.D.I.C.	1 199 100,00	0,00	0,00	0,00
6455	Cotisations pour assurance du personnel	641 397,00	0,00	0,00	0,00
6473	Allocations de chômage	51 000,00	0,00	0,00	0,00
6474	Versement aux autres oeuvres sociales	660 000,00	0,00	0,00	0,00
6475	Médecine du travail, pharmacie	224 025,80	0,00	0,00	0,00
6478	Autres charges sociales diverses	2 003 822,50	0,00	0,00	0,00
6488	Autres charges	293 199,50	0,00	0,00	0,00
<b>014</b>	<b>Atténuations de produits</b>	<b>12 850 000,00</b>	<b>0,00</b>	<b>360 756,00</b>	<b>360 756,00</b>
73926	Prélèvements fonds péréquation des DMTO	12 000 000,00	0,00	360 756,00	360 756,00
7398	Autres reversements	850 000,00	0,00	0,00	0,00
<b>015</b>	<b>Revenu minimum d'insertion</b>	<b>87 000,00</b>	<b>0,00</b>	<b>0,00</b>	<b>0,00</b>
6515	Allocations RMI (vers. aux org. payeurs)	25 000,00	0,00	0,00	0,00
6541	Créances admises en non-valeur	17 000,00	0,00	0,00	0,00
6542	Créances éteintes	45 000,00	0,00	0,00	0,00
<b>016</b>	<b>Allocation personnalisée d'autonomie</b>	<b>73 522 500,00</b>	<b>0,00</b>	<b>0,00</b>	<b>0,00</b>
6251	Voyages, déplacements et missions	4 500,00	0,00	0,00	0,00
6331	Versement mobilité	9 000,00	0,00	0,00	0,00
6332	Cotisations versées au F.N.A.L.	3 000,00	0,00	0,00	0,00
6336	Cotisations CNFPT et CDGFPT	5 000,00	0,00	0,00	0,00
64111	Rémunération principale titulaires	485 000,00	0,00	0,00	0,00
64112	SFT, indemnité résidence	9 000,00	0,00	0,00	0,00
64118	Autres indemnités titulaires	100 000,00	0,00	0,00	0,00
6451	Cotisations à l'U.R.S.S.A.F.	77 000,00	0,00	0,00	0,00
6453	Cotisations aux caisses de retraites	165 000,00	0,00	0,00	0,00
6511411	APA	16 000 000,00	0,00	0,00	0,00
6511412	APA - Dotation qualité	5 150 000,00	0,00	0,00	0,00

**DEPARTEMENT DE MAINE ET LOIRE - BUDGET PRINCIPAL - DM - 2023**

<b>Chap. / art. (1)</b>	<b>Libellé</b>	<b>Budget de l'exercice (2)</b>	<b>RAR N-1 (3)</b>	<b>Propositions nouvelles du président</b>	<b>Vote de l'assemblée</b>
651142	APA versée au bénéficiaire	4 800 000,00	0,00	0,00	0,00
651143	APA versée bénéf. en étab.	1 500 000,00	0,00	0,00	0,00
651144	APA versée à l'étab.	45 180 000,00	0,00	0,00	0,00
6541	Créances admises en non-valeur	24 000,00	0,00	0,00	0,00
673	Titres annulés (sur exercices antérieurs)	7 000,00	0,00	0,00	0,00
6747	Remises gracieuses	4 000,00	0,00	0,00	0,00
<b>017</b>	<b>Revenu de solidarité active</b>	<b>102 671 185,39</b>	<b>0,00</b>	<b>3 664 130,60</b>	<b>3 664 130,60</b>
6042	Achats de prestations de services	1 277 007,00	0,00	0,00	0,00
6064	Fournitures administratives	6 130,00	0,00	0,00	0,00
6068	Autres matières et fournitures	1 000 000,00	0,00	0,00	0,00
6132	Locations immobilières	342,00	0,00	0,00	0,00
6135	Locations mobilières	1 000,00	0,00	0,00	0,00
6182	Documentation générale et technique	1 300,00	0,00	0,00	0,00
6188	Autres frais divers	234 088,34	0,00	0,00	0,00
6236	Catalogues et imprimés	22 488,00	0,00	0,00	0,00
6248	Divers	3 000,00	0,00	0,00	0,00
6251	Voyages, déplacements et missions	10 500,00	0,00	0,00	0,00
6261	Frais d'affranchissement	85 000,00	0,00	0,00	0,00
62878	Remboursement de frais à des tiers	200,00	0,00	0,00	0,00
6331	Versement mobilité	35 000,00	0,00	0,00	0,00
6332	Cotisations versées au F.N.A.L.	10 000,00	0,00	0,00	0,00
6336	Cotisations CNFPT et CDGFPT	20 000,00	0,00	0,00	0,00
64111	Rémunération principale titulaires	1 215 000,00	0,00	0,00	0,00
64112	SFT, indemnité résidence	22 000,00	0,00	0,00	0,00
64113	NBI	10 000,00	0,00	0,00	0,00
64118	Autres indemnités titulaires	275 000,00	0,00	0,00	0,00
64131	Rémunérations non tit.	535 000,00	0,00	0,00	0,00
64168	Autres emplois d'insertion	19 200,00	0,00	0,00	0,00
6451	Cotisations à l'U.R.S.S.A.F.	360 000,00	0,00	0,00	0,00
6453	Cotisations aux caisses de retraites	445 000,00	0,00	0,00	0,00
6454	Cotisations aux A.S.S.E.D.I.C.	26 000,00	0,00	0,00	0,00
65171	RSA - Vers. allocations forfaitaires	74 000 000,00	0,00	4 400 000,00	4 400 000,00
65172	RSA - Vers. alloc. forfaitaires maj.	12 100 000,00	0,00	0,00	0,00
6541	Créances admises en non-valeur	250 000,00	0,00	0,00	0,00
6542	Créances éteintes	100 000,00	0,00	0,00	0,00
65661	Contrat d'accompagnement dans l'emploi	3 050 000,00	0,00	0,00	0,00
65662	Contrat d'initiative-emploi	150 000,00	0,00	0,00	0,00
6568	Autres participations	7 357 930,05	0,00	-735 869,40	-735 869,40
673	Titres annulés (sur exercices antérieurs)	50 000,00	0,00	0,00	0,00
<b>65</b>	<b>Autres charges de gestion courante (sauf 6586) (5)</b>	<b>329 556 032,02</b>	<b>0,00</b>	<b>3 248 690,00</b>	<b>3 248 690,00</b>
65111	Famille et enfance	2 380 000,00	0,00	0,00	0,00
6511211	Presta. de compensation handicapé +20ans	25 800 000,00	0,00	0,00	0,00
6511212	Presta. de compensation handicapé -20ans	6 020 000,00	0,00	0,00	0,00
6511213	Presta. de compensat° - Dotation qualité	2 500 000,00	0,00	0,00	0,00
651122	Allocation compensatrice tierce personne	2 500 000,00	0,00	0,00	0,00
651128	Autres	35 050,00	0,00	0,00	0,00
65113	Personnes âgées	3 735 000,00	0,00	0,00	0,00
6512	Secours d'urgence	678 000,00	0,00	0,00	0,00
6513	Bourses	205 000,00	0,00	0,00	0,00
6518	Autres (primes, dots)	200,00	0,00	0,00	0,00
65211	Frais de scolarité	300 000,00	0,00	0,00	0,00
65212	Frais périscolaires	273 500,00	0,00	0,00	0,00
6522	Accueil familial	330 000,00	0,00	0,00	0,00
6523	Frais d'hospitalisation	5 000,00	0,00	0,00	0,00
652411	Foyers enf, centres et hot. mat.	16 085 403,75	0,00	0,00	0,00
652412	Mais. enf. caract. social	63 240 501,65	0,00	0,00	0,00
652413	Lieux de vie et d'accueil	5 400 000,00	0,00	0,00	0,00
652414	Foyers de jeunes travailleurs	10 000,00	0,00	0,00	0,00
652416	Serv. aide éduc. milieu ouvert dom.	7 356 667,00	0,00	0,00	0,00
652418	Autres	14 232 262,55	0,00	1 200 000,00	1 200 000,00
65242	Frais séj. étab. adultes hand	68 853 471,87	0,00	0,00	0,00
65243	Frais séj. étab. pers. âgées	28 500 000,00	0,00	0,00	0,00

**DEPARTEMENT DE MAINE ET LOIRE - BUDGET PRINCIPAL - DM - 2023**

<b>Chap. / art. (1)</b>	<b>Libellé</b>	<b>Budget de l'exercice (2)</b>	<b>RAR N-1 (3)</b>	<b>Propositions nouvelles du président</b>	<b>Vote de l'assemblée</b>
6525	Frais d'inhumation	6 300,00	0,00	0,00	0,00
6526	Prévention spécialisée	1 370 000,00	0,00	0,00	0,00
6531	Indemnités	1 470 000,00	0,00	0,00	0,00
6532	Frais de mission et de déplacement	79 583,75	0,00	10 000,00	10 000,00
6533	Cotisations de retraite	149 600,00	0,00	0,00	0,00
6534	Cotis. de sécurité sociale - part patron	450 000,00	0,00	0,00	0,00
6535	Formation	37 290,00	0,00	-10 000,00	-10 000,00
65372	Cotis. fonds financt alloc. fin mandat	1 200,00	0,00	0,00	0,00
6541	Créances admises en non-valeur	58 000,00	0,00	0,00	0,00
6542	Créances éteintes	6 000,00	0,00	0,00	0,00
65511	Etablissements publics	5 544 802,99	0,00	570 000,00	570 000,00
65512	Etablissements privés	14 901 300,00	0,00	410 000,00	410 000,00
6553	Service d'incendie	30 000 000,00	0,00	0,00	0,00
6556	Contributions à des fonds	4 635 376,27	0,00	-100 000,00	-100 000,00
6558	Autres contributions obligatoires	33 000,00	0,00	0,00	0,00
6561	Org. de regroup. (synd. Mixte, entente)	542 500,00	0,00	0,00	0,00
6568	Autres participations	5 062 198,00	0,00	237 200,00	237 200,00
65731	Subv. fonct. Etat	35 988,00	0,00	0,00	0,00
65733	Subv. fonct. Départements	30 000,00	0,00	0,00	0,00
65734	Subv. fonct. Communes et intercos	3 798 403,55	0,00	-838 110,00	-838 110,00
65735	Group. coll et coll. statut particulier	0,00	0,00	0,00	0,00
65736	Subv. fonct. SPIC	1 100 000,00	0,00	370 000,00	370 000,00
65737	Subv. Fonct. Autres EPL	1 978 690,00	0,00	1 405 000,00	1 405 000,00
65738	Subv. fonct. Autres organismes publics	496 424,00	0,00	-21 000,00	-21 000,00
6574	Subv. fonct. asso. personnes privées	9 042 908,64	0,00	15 600,00	15 600,00
65811	Droits d'utilisat° - informatique nuage	28 160,00	0,00	0,00	0,00
65821	Déficit des budgets annexes administrati	258 200,00	0,00	0,00	0,00
65888	Autres	50,00	0,00	0,00	0,00
<b>6586</b>	<b>Frais fonctionnement des groupes d'élus</b>	<b>294 000,00</b>	<b>0,00</b>	<b>0,00</b>	<b>0,00</b>
65861	Frais de personnel	285 150,00	0,00	0,00	0,00
65862	Matériel, équipement et fournitures	8 850,00	0,00	0,00	0,00
<b>TOTAL DEPENSES DE GESTION DES SERVICES (A) = (011 + 012 + 014 + 015 + 016 + 017 + 65 + 6586)</b>		<b>722 615 103,05</b>	<b>0,00</b>	<b>7 604 416,60</b>	<b>7 604 416,60</b>

(1) Détailler les articles utilisés conformément au plan de comptes.

(2) Voir état I-B pour le contenu du budget de l'exercice.

(3) La colonne RAR n'est à renseigner qu'en l'absence de reprise anticipée du résultat lors du vote du budget primitif.

(4) Conformément à l'article L. 3312-4 du CGCT, les dépenses de frais de personnel sont exclues des autorisations d'engagement.

(5) Hors dépenses imputées aux chapitres 015, 016 et 017.



<b>III – VOTE DU BUDGET</b>	<b>III</b>
<b>SECTION DE FONCTIONNEMENT – DEPENSES – DETAIL PAR ARTICLE</b>	<b>B1</b>

**GESTION DES SERVICES DEPARTEMENTAUX – CHARGES FINANCIERES ET EXCEPTIONNELLES – OPERATIONS D'ORDRE**

Chap / art (1)	Libellé (1)	Budget de l'exercice (2)	RAR N-1 (3)	Propositions nouvelles du président	Vote de l'assemblée
<b>66</b>	<b>Charges financières (B)</b>	<b>7 960 000,00</b>	<b>0,00</b>	<b>0,00</b>	<b>0,00</b>
66111	Intérêts réglés à l'échéance	7 000 000,00	0,00	0,00	0,00
66112	Intérêts - Rattachement des ICNE	0,00	0,00	0,00	0,00
6615	Intérêts comptes courants et de dépôts	10 000,00	0,00	0,00	0,00
6688	Autres	950 000,00	0,00	0,00	0,00
<b>67</b>	<b>Charges exceptionnelles (C) (5)</b>	<b>30 748 530,04</b>	<b>0,00</b>	<b>54 968,00</b>	<b>54 968,00</b>
6711	Intérêts moratoires, pénalités / marché	2 000,00	0,00	11 000,00	11 000,00
6712	Amendes fiscales et pénales	6 000,00	0,00	0,00	0,00
6715	Mise en réserve - Surplus de DMTO	25 310 490,00	0,00	0,00	0,00
6718	Autres charges exceptionnelles gestion	5 022 492,04	0,00	0,00	0,00
673	Titres annulés (sur exercices antérieurs)	273 700,00	0,00	0,00	0,00
6747	Remises gracieuses	5 000,00	0,00	3 968,00	3 968,00
6748	Autres subventions exceptionnelles	32 968,00	0,00	0,00	0,00
678	Autres charges exceptionnelles	95 880,00	0,00	40 000,00	40 000,00
<b>68</b>	<b>Dotations amortissements et provisions (D) (5)</b>	<b>1 000 000,00</b>		<b>0,00</b>	<b>0,00</b>
6815	Dot. prov. pour risques fonct. courant	1 000 000,00		0,00	0,00
<b>022</b>	<b>Dépenses imprévues (E)</b>	<b>5 509 664,90</b>		<b>-4 530 245,83</b>	<b>-4 530 245,83</b>
<b>TOTAL DES DEPENSES REELLES = A + B + C + D + E</b>		<b>767 833 297,99</b>	<b>0,00</b>	<b>3 129 138,77</b>	<b>3 129 138,77</b>

<b>023</b>	<b>Virement à la section d'investissement</b>	<b>43 841 193,28</b>		<b>-185 000,00</b>	<b>-185 000,00</b>
<b>042</b>	<b>Opérations ordre transf. entre sections (4)</b>	<b>42 865 501,00</b>		<b>185 000,00</b>	<b>185 000,00</b>
675	Valeurs comptables immobilisations cédée	0,00		0,00	0,00
6761	Différences sur réalisations (positives)	0,00		0,00	0,00
6811	Dot. amort. et prov. Immos incorporelles	42 865 501,00		185 000,00	185 000,00
<b>043</b>	<b>Opérations ordre intérieur de la section (4)</b>	<b>0,00</b>		<b>0,00</b>	<b>0,00</b>
<b>TOTAL DES DEPENSES D'ORDRE</b>		<b>86 706 694,28</b>		<b>0,00</b>	<b>0,00</b>

<b>TOTAL DES DEPENSES DE FONCTIONNEMENT DE L'EXERCICE (= Total des opérations réelles et d'ordre)</b>	<b>854 539 992,27</b>	<b>0,00</b>	<b>3 129 138,77</b>	<b>3 129 138,77</b>
---	-----------------------	-------------	---------------------	---------------------

<b>002 DEFICIT DE FONCTIONNEMENT REPORTE</b>	<b>0,00</b>
--	-------------

<b>TOTAL DES DEPENSES DE FONCTIONNEMENT CUMULEES</b>	<b>857 669 131,04</b>
--	-----------------------

- (1) Détailler les articles utilisés conformément au plan de comptes.  
 (2) Voir état I-B pour le contenu du budget de l'exercice.  
 (3) La colonne RAR n'est à renseigner qu'en l'absence de reprise anticipée du résultat lors du vote du budget primitif.  
 (4) Cf. définitions des chapitres des opérations d'ordre, DF 042 = RI 040, DF 043 = RF 043.  
 (5) Hors dépenses imputées aux chapitres 015, 016 et 017.

**Détail du calcul des ICNE au compte 66112 (6)**

Montant des ICNE de l'exercice	2 666 379,84
Montant des ICNE de l'exercice N-1	2 666 379,84
= Différence ICNE N – ICNE N-1	0,00

(6) Le montant des ICNE de l'exercice correspond au montant de l'étape en cours cumulé aux crédits de l'exercice. Si le montant des ICNE de l'exercice est inférieur au montant de l'exercice N-1, le montant du compte 66112 sera négatif.

<b>III – VOTE DU BUDGET</b>	<b>III</b>
<b>SECTION DE FONCTIONNEMENT – RECETTES – DETAIL PAR ARTICLE</b>	<b>B2</b>

**GESTION DES SERVICES DEPARTEMENTAUX**

Chap. / art. (1)	Libellé (1)	Budget de l'exercice (2)	RAR N-1 (3)	Propositions nouvelles du président	Vote de l'assemblée
<b>70</b>	<b>Prod. services, domaine, ventes diverses</b>	<b>2 468 800,00</b>	<b>0,00</b>	<b>100 000,00</b>	<b>100 000,00</b>
7022	Coupes de bois	18 000,00	0,00	0,00	0,00
70321	Stationnement et location voie publique	950 000,00	0,00	100 000,00	100 000,00
70323	Red.occupation dom. public départemental	100 000,00	0,00	0,00	0,00
7035	Locations de droits de chasse et pêche	34 000,00	0,00	0,00	0,00
704	Travaux	3 600,00	0,00	0,00	0,00
7062	Redevances services à caractère culturel	48 000,00	0,00	0,00	0,00
7067	Redev. services périscolaires et enseign	30 000,00	0,00	0,00	0,00
7068	Autres redevances et droits	2 000,00	0,00	0,00	0,00
707	Ventes de marchandises	2 200,00	0,00	0,00	0,00
7083	Locations diverses (autres qu'immeubles)	200,00	0,00	0,00	0,00
70872	Remb. frais Budgets annexes	670 500,00	0,00	0,00	0,00
70878	Remb. frais par des tiers	606 300,00	0,00	0,00	0,00
7088	Produits activités annexes (abonnements)	4 000,00	0,00	0,00	0,00
<b>73</b>	<b>Impôts et taxes (sauf impôts locaux)</b>	<b>535 539 405,00</b>	<b>0,00</b>	<b>1 834 367,00</b>	<b>1 834 367,00</b>
7321	Taxe départementale publicité foncière	125 000 000,00	0,00	0,00	0,00
7326	Attrib. fonds péréquation sur les DMTO	12 000 000,00	0,00	1 910 994,00	1 910 994,00
7327	Taxe d'aménagement	10 000 000,00	0,00	0,00	0,00
7342	Taxe sur les conventions d'assurance	72 000 000,00	0,00	1 700 000,00	1 700 000,00
7351	Taxe sur consommation finale électricité	14 000 000,00	0,00	-3 709 000,00	-3 709 000,00
7352	TICPE	53 600 000,00	0,00	0,00	0,00
73811	Fraction compensatoire de la TFPB	200 000 000,00	0,00	538 671,00	538 671,00
73818	Autres	48 939 405,00	0,00	1 393 702,00	1 393 702,00
<b>731</b>	<b>Impositions directes</b>	<b>28 488 572,00</b>	<b>0,00</b>	<b>659 934,00</b>	<b>659 934,00</b>
73112	Cotisation sur la VAE	0,00	0,00	0,00	0,00
73114	Imposition Forf. sur Entrep. Réseau	1 808 969,00	0,00	0,00	0,00
73121	F.N.G.I.R.	5 262 136,00	0,00	0,00	0,00
73122	Fonds péréquation cotis./VA entreprises	0,00	0,00	0,00	0,00
73123	Attributions de compensation CVAE	12 117 467,00	0,00	0,00	0,00
73125	Frais taxe foncière propriétés bâties	9 300 000,00	0,00	659 934,00	659 934,00
7318	Autres impôts locaux ou assimilés	0,00	0,00	0,00	0,00
<b>74</b>	<b>Dotations, subventions et participations (4)</b>	<b>134 462 358,09</b>	<b>0,00</b>	<b>-596 066,57</b>	<b>-596 066,57</b>
7411	Dotation forfaitaire	58 093 333,00	0,00	0,00	0,00
74121	Dotation de fonctionnement minimale	15 162 453,00	0,00	0,00	0,00
74123	Dotation de compensation	20 450 342,00	0,00	0,00	0,00
744	FCTVA	300 000,00	0,00	206 179,00	206 179,00
7461	DGD	4 950 596,00	0,00	0,00	0,00
74718	Autres participations Etat	416 800,00	0,00	-68 480,00	-68 480,00
7472	Participation régions	59 000,00	0,00	0,00	0,00
7473	Participation Départements	361 000,00	0,00	0,00	0,00
7474	Participation Communes et interco	461 910,46	0,00	6 000,00	6 000,00
7475	Group. coll et coll. statut particulier	10 635,00	0,00	0,00	0,00
74771	Participation Fonds social européen	1 092 397,63	0,00	-770 746,57	-770 746,57
747812	Dotation versée au titre de la PCH	9 600 000,00	0,00	0,00	0,00
747813	Dotation versée au titre des MDPH	0,00	0,00	0,00	0,00
7478141	Part autonomie	1 063 000,00	0,00	0,00	0,00
7478142	Part prévention	1 537 000,00	0,00	0,00	0,00
747818	Autres	2 950 500,00	0,00	0,00	0,00
74788	Autres	6 952 010,00	0,00	30 981,00	30 981,00
7482	Compens. perte taxe add. droits mutation	0,00	0,00	0,00	0,00
74832	D.C.R.T.P.	5 069 184,00	0,00	0,00	0,00
74833	Etat - Compensation CET (CVAE et CFE)	0,00	0,00	0,00	0,00
74835	D.T.C. exonération fiscalité directe	4 132 197,00	0,00	0,00	0,00
74881	Particip. familles resto, héberg	1 800 000,00	0,00	0,00	0,00
<b>75</b>	<b>Autres produits de gestion courante (4)</b>	<b>10 423 010,00</b>	<b>0,00</b>	<b>697 537,34</b>	<b>697 537,34</b>
7511	Recouvrements sur département, autres CL	452 000,00	0,00	360 000,00	360 000,00
7512	Recouvrements sur Sécurité Sociale	810 000,00	0,00	0,00	0,00
7513	Recouvrements sur bénéficiaire, tiers-pa	6 866 000,00	0,00	0,00	0,00
7518	Recouvrements sur autres redevables	1 005 000,00	0,00	0,00	0,00
752	Revenus des immeubles	560 000,00	0,00	337 537,34	337 537,34
7588	Autres produits divers gestion courante	730 010,00	0,00	0,00	0,00
<b>013</b>	<b>Atténuations de charges (4)</b>	<b>2 715 290,00</b>	<b>0,00</b>	<b>1 600,00</b>	<b>1 600,00</b>
6096	RRR obtenus sur approv. non stocké	0,00	0,00	1 600,00	1 600,00
619	RRR obtenus sur services extérieurs	0,00	0,00	0,00	0,00
6419	Remboursements rémunérations personnel	2 159 890,00	0,00	0,00	0,00
6459	Rembours	555 400,00	0,00	0,00	0,00

**DEPARTEMENT DE MAINE ET LOIRE - BUDGET PRINCIPAL - DM - 2023**

<b>Chap. / art. (1)</b>	<b>Libellé (1)</b>	<b>Budget de l'exercice (2)</b>	<b>RAR N-1 (3)</b>	<b>Propositions nouvelles du président</b>	<b>Vote de l'assemblée</b>
6479	Remboursst sur autres charges sociales	0,00	0,00	0,00	0,00
<b>015</b>	<b>Revenu minimum d'insertion</b>	<b>0,00</b>	<b>0,00</b>	<b>0,00</b>	<b>0,00</b>
<b>016</b>	<b>Allocation personnalisée d'autonomie</b>	<b>35 300 000,00</b>	<b>0,00</b>	<b>0,00</b>	<b>0,00</b>
747811	Dotation versée au titre de l'APA	30 710 000,00	0,00	0,00	0,00
747818	Autres	2 840 000,00	0,00	0,00	0,00
7511	Recouvrements sur département, autres CL	1 400 000,00	0,00	0,00	0,00
7533	APA	350 000,00	0,00	0,00	0,00
<b>017</b>	<b>Revenu de solidarité active</b>	<b>7 534 508,15</b>	<b>0,00</b>	<b>174 000,00</b>	<b>174 000,00</b>
74718	Autres participations Etat	1 000 000,00	0,00	174 000,00	174 000,00
74771	Participation Fonds social européen	909 018,15	0,00	0,00	0,00
74783	Fonds mobilisation départ. Insertion	4 500 000,00	0,00	0,00	0,00
7518	Recouvrements sur autres redevables	16 695,00	0,00	0,00	0,00
75342	Allocations forfaitaires	1 000 000,00	0,00	0,00	0,00
75343	Allocations forfaitaires majorées	108 795,00	0,00	0,00	0,00
773	Mandats annulés (exercices antérieurs)	0,00	0,00	0,00	0,00
<b>TOTAL GESTION DES SERVICES</b>		<b>756 931 943,24</b>	<b>0,00</b>	<b>2 871 371,77</b>	<b>2 871 371,77</b>
<b>(A) = (70 + 73 + 731 + 74 + 75 + 013 + 015 + 016 + 017)</b>					

(1) Détailler les articles utilisés conformément au plan de comptes.

(2) Voir état I-B pour le contenu du budget de l'exercice.

(3) La colonne RAR n'est à renseigner qu'en l'absence de reprise anticipée du résultat lors du vote du budget primitif.

(4) Hors recettes imputées aux chapitres 015, 016 et 017.

**Détail du calcul de la taxe départementale de publicité foncière pour les départements dits « surfiscalisés » (compte 7321) (5)**

Montant brut	0,00
Compensation	0,00
Montant net	0,00

(5) Le montant brut et la compensation correspondent au montant de l'étape en cours cumulé aux crédits de l'exercice. Le détail du calcul est destiné à retracer le prélèvement de la part non départementale de la taxe.

<b>III – VOTE DU BUDGET</b>	<b>III</b>
<b>SECTION DE FONCTIONNEMENT – RECETTES – DETAIL PAR ARTICLE</b>	<b>B2</b>

**GESTION DES SERVICES DEPARTEMENTAUX – PRODUITS FINANCIERS ET EXCEPTIONNELS – OPERATIONS D'ORDRE**

Chap. / art. (1)	Libellé (1)	Budget de l'exercice (2)	RAR N-1 (3)	Propositions nouvelles du président	Vote de l'assemblée
<b>76</b>	<b>Produits financiers (B)</b>	<b>145 580,00</b>	<b>0,00</b>	<b>80 000,00</b>	<b>80 000,00</b>
761	Produits de participations	0,00	0,00	0,00	0,00
7688	Autres	145 580,00	0,00	80 000,00	80 000,00
<b>77</b>	<b>Produits exceptionnels (C) (5)</b>	<b>640 000,00</b>	<b>0,00</b>	<b>177 767,00</b>	<b>177 767,00</b>
7711	Dédits et pénalités perçus	0,00	0,00	0,00	0,00
7713	Libéralités reçues	0,00	0,00	0,00	0,00
7714	Recouvrement créances admises en non valeur	0,00	0,00	0,00	0,00
7718	Autres prod. except. opération gestion	120 000,00	0,00	0,00	0,00
773	Mandats annulés (exercices antérieurs)	71 000,00	0,00	127 767,00	127 767,00
775	Produits des cessions d'immobilisations	0,00	0,00	0,00	0,00
7788	Produits exceptionnels divers	449 000,00	0,00	50 000,00	50 000,00
<b>78</b>	<b>Reprises amortissements et provisions (D) (5)</b>	<b>318 934,00</b>		<b>0,00</b>	<b>0,00</b>
7817	Rep. prov. dépréc. actifs circulants	318 934,00		0,00	0,00
<b>TOTAL DES RECETTES REELLES = A + B + C + D</b>		<b>758 036 457,24</b>	<b>0,00</b>	<b>3 129 138,77</b>	<b>3 129 138,77</b>

<b>042</b>	<b>Opérations ordre transf. entre sections (4)</b>	<b>11 030 002,00</b>		<b>0,00</b>	<b>0,00</b>
721	Immobilisations incorporelles	820 000,00		0,00	0,00
722	Immobilisations corporelles	260 000,00		0,00	0,00
752	Revenus des immeubles	1 950 002,00		0,00	0,00
7761	Différences sur réalisations (négatives)	0,00		0,00	0,00
777	Quote-part subv invest transf cpte résul	8 000 000,00		0,00	0,00
<b>043</b>	<b>Opérations ordre intérieur de la section (4)</b>	<b>0,00</b>		<b>0,00</b>	<b>0,00</b>
<b>TOTAL DES RECETTES D'ORDRE</b>		<b>11 030 002,00</b>		<b>0,00</b>	<b>0,00</b>

<b>TOTAL DES RECETTES DE FONCTIONNEMENT DE L'EXERCICE (= Total des opérations réelles et d'ordre)</b>	<b>769 066 459,24</b>	<b>0,00</b>	<b>3 129 138,77</b>	<b>3 129 138,77</b>
---	-----------------------	-------------	---------------------	---------------------

<b>R 002 RESULTAT REPORTE</b>	<b>85 473 533,03</b>
-------------------------------	----------------------

<b>TOTAL DES RECETTES DE FONCTIONNEMENT CUMULEES</b>	<b>857 669 131,04</b>
--	-----------------------

(1) Détailler les articles utilisés conformément au plan de comptes.

(2) Voir état I-B pour le contenu du budget de l'exercice.

(3) La colonne RAR n'est à renseigner qu'en l'absence de reprise anticipée du résultat lors du vote du budget primitif.

(4) Cf. définitions des chapitres des opérations d'ordre, RF 042 = DI 040, RF 043 = DF 043.

(5) Hors recettes imputées aux chapitres 015, 016 et 017.

**Détail du calcul des ICNE au compte 7622 (6)**

Montant des ICNE de l'exercice	0,00
Montant des ICNE de l'exercice N-1	0,00
= Différence ICNE N – ICNE N-1	0,00

(6) Le montant des ICNE de l'exercice correspond au montant de l'étape en cours cumulé aux crédits de l'exercice. Si le montant des ICNE de l'exercice est inférieur au montant de l'exercice N-1, le montant du compte 7622 sera négatif.

<b>IV – ANNEXES</b>	<b>IV</b>
<b>PRESENTATION CROISEE PAR FONCTION – VUE D'ENSEMBLE</b>	<b>A1</b>

Libellé	01 Opérations non ventilables	0 Services généraux	1 Sécurité	2 Enseignement	3 Culture, jeunesse, sports	4 Prévention médico-sociale
---------	----------------------------------	------------------------	---------------	-------------------	--------------------------------	--------------------------------

INVESTISSEMENT						
DEPENSES						
Dépenses réelles	60 786 950	36 231 965	1 200 000	27 739 697	2 020 111	21 361
- Equipements départx		36 231 965	0	26 623 197	1 278 211	21 361
- Equip. non départx (c/204)		0	1 200 000	1 116 500	741 900	0
- Opérations financières	60 786 950					
<i>Dépenses d'ordre</i>	13 919 002					
<b>Total dépenses de l'exercice</b>	<b>74 705 952</b>	<b>36 231 965</b>	<b>1 200 000</b>	<b>27 739 697</b>	<b>2 020 111</b>	<b>21 361</b>
<b>RAR N-1 et reports</b>	<b>45 615 070</b>	<b>0</b>	<b>0</b>	<b>0</b>	<b>0</b>	<b>0</b>
<b>Total cumulé dépenses d'investissement</b>	<b>120 321 022</b>	<b>36 231 965</b>	<b>1 200 000</b>	<b>27 739 697</b>	<b>2 020 111</b>	<b>21 361</b>
RECETTES						
<b>Total recettes de l'exercice</b>	<b>229 748 920</b>	<b>0</b>	<b>0</b>	<b>3 116 442</b>	<b>222 000</b>	<b>0</b>
<b>RAR N-1 et reports</b>	<b>0</b>	<b>0</b>	<b>0</b>	<b>0</b>	<b>0</b>	<b>0</b>
<b>Total cumulé recettes d'investissement</b>	<b>229 748 920</b>	<b>0</b>	<b>0</b>	<b>3 116 442</b>	<b>222 000</b>	<b>0</b>

FONCTIONNEMENT						
DEPENSES						
<b>Total dépenses de l'exercice</b>	<b>139 749 319</b>	<b>47 269 678</b>	<b>30 041 500</b>	<b>49 220 040</b>	<b>14 722 221</b>	<b>4 693 257</b>
<b>RAR N-1 et reports</b>	<b>0</b>	<b>0</b>	<b>0</b>	<b>0</b>	<b>0</b>	<b>0</b>
<b>Total cumulé dépenses de fonctionnement</b>	<b>139 749 319</b>	<b>47 269 678</b>	<b>30 041 500</b>	<b>49 220 040</b>	<b>14 722 221</b>	<b>4 693 257</b>
RECETTES						
<b>Total recettes de l'exercice</b>	<b>614 294 078</b>	<b>4 056 947</b>	<b>15 840 000</b>	<b>2 428 900</b>	<b>949 357</b>	<b>195 400</b>
<b>RAR N-1 et reports</b>	<b>85 473 533</b>	<b>0</b>	<b>0</b>	<b>0</b>	<b>0</b>	<b>0</b>
<b>Total cumulé recettes de fonctionnement</b>	<b>699 767 611</b>	<b>4 056 947</b>	<b>15 840 000</b>	<b>2 428 900</b>	<b>949 357</b>	<b>195 400</b>

<b>IV – ANNEXES</b>	<b>IV</b>
<b>PRESENTATION CROISEE PAR FONCTION</b>	<b>A1</b>

Libellé	5 Action sociale (hors RMI, RSA, APA)	5-4 Revenu minimum d'insertion	5-5 Personnes dépendantes (APA)	5-6 Revenu de solidarité active	6 Réseaux et infrastructures	7 Aménagement et environnement	8 Transports	9 Développement économique	TOTAL
---------	--	--------------------------------------	--	---------------------------------------	------------------------------------	--------------------------------------	-----------------	----------------------------------	-------

INVESTISSEMENT									
DEPENSES									
Dépenses réelles	1 444 854	0	0	19 285	36 249 672	30 052 386	0	2 684 211	198 450 491
- Equipements départx	246 854	0	0	19 285	35 377 150	3 495 688	0	131 129	103 424 839
- Equip. non départx (c/204)	1 198 000	0	0	0	872 522	26 556 698	0	2 553 082	34 238 702
- Opérations financières									60 786 950
<i>Dépenses d'ordre</i>									13 919 002
<b>Total dépenses de l'exercice</b>	<b>1 444 854</b>	<b>0</b>	<b>0</b>	<b>19 285</b>	<b>36 249 672</b>	<b>30 052 386</b>	<b>0</b>	<b>2 684 211</b>	<b>212 369 493</b>
<b>RAR N-1 et reports</b>	<b>0</b>	<b>0</b>	<b>0</b>	<b>0</b>	<b>0</b>	<b>0</b>	<b>0</b>	<b>0</b>	<b>45 615 070</b>
<b>Total cumulé dépenses d'investissement</b>	<b>1 444 854</b>	<b>0</b>	<b>0</b>	<b>19 285</b>	<b>36 249 672</b>	<b>30 052 386</b>	<b>0</b>	<b>2 684 211</b>	<b>257 984 564</b>
RECETTES									
<b>Total recettes de l'exercice</b>	<b>0</b>	<b>0</b>	<b>0</b>	<b>0</b>	<b>2 766 311</b>	<b>21 990 497</b>	<b>0</b>	<b>140 394</b>	<b>257 984 564</b>
<b>RAR N-1 et reports</b>	<b>0</b>	<b>0</b>	<b>0</b>	<b>0</b>	<b>0</b>	<b>0</b>	<b>0</b>	<b>0</b>	<b>0</b>
<b>Total cumulé recettes d'investissement</b>	<b>0</b>	<b>0</b>	<b>0</b>	<b>0</b>	<b>2 766 311</b>	<b>21 990 497</b>	<b>0</b>	<b>140 394</b>	<b>257 984 564</b>

FONCTIONNEMENT									
DEPENSES									
<b>Total dépenses de l'exercice</b>	<b>357 847 933</b>	<b>87 000</b>	<b>73 522 500</b>	<b>106 335 316</b>	<b>22 605 954</b>	<b>6 462 973</b>	<b>0</b>	<b>5 111 439</b>	<b>857 669 131</b>
<b>RAR N-1 et reports</b>	<b>0</b>	<b>0</b>	<b>0</b>	<b>0</b>	<b>0</b>	<b>0</b>	<b>0</b>	<b>0</b>	<b>0</b>
<b>Total cumulé dépenses de fonctionnement</b>	<b>357 847 933</b>	<b>87 000</b>	<b>73 522 500</b>	<b>106 335 316</b>	<b>22 605 954</b>	<b>6 462 973</b>	<b>0</b>	<b>5 111 439</b>	<b>857 669 131</b>
RECETTES									
<b>Total recettes de l'exercice</b>	<b>28 185 471</b>	<b>0</b>	<b>35 300 000</b>	<b>54 025 508</b>	<b>2 225 500</b>	<b>14 293 901</b>	<b>0</b>	<b>400 535</b>	<b>772 195 598</b>
<b>RAR N-1 et reports</b>	<b>0</b>	<b>0</b>	<b>0</b>	<b>0</b>	<b>0</b>	<b>0</b>	<b>0</b>	<b>0</b>	<b>85 473 533</b>
<b>Total cumulé recettes de fonctionnement</b>	<b>28 185 471</b>	<b>0</b>	<b>35 300 000</b>	<b>54 025 508</b>	<b>2 225 500</b>	<b>14 293 901</b>	<b>0</b>	<b>400 535</b>	<b>857 669 131</b>

<b>IV – ANNEXES</b>	<b>IV</b>
<b>PRESENTATION CROISEE PAR FONCTION – VUE D'ENSEMBLE</b>	<b>A1</b>

Art. (1)	Libellé	01 Opérations non ventilables	0 Services généraux	1 Sécurité	2 Enseignement	3 Culture, jeunesse, sports	4 Prévention médico-sociale
----------	---------	----------------------------------	------------------------	---------------	-------------------	--------------------------------	--------------------------------

**INVESTISSEMENT**

**DEPENSES**

		74 705 952	36 231 965	1 200 000	27 739 697	2 020 111	21 361
<b>Total dépenses d'investissement</b>							
Dépenses réelles		60 786 950	36 231 965	1 200 000	27 739 697	2 020 111	21 361
020	Dépenses imprévues	1 650 000	0	0	0	0	0
164	Emprunts auprès des ét. financiers	40 660 170	0	0	0	0	0
165	Dépôts et cautionnements reçus	5 000	0	0	0	0	0
166	Refinancement de dette	15 000 000	0	0	0	0	0
203	Frais d'études, recherche, développement	0	268 061	0	494 046	1 500	0
204	Subventions d'équipement versées	0	0	1 200 000	1 116 500	741 900	0
205	Licences, logiciels, droits similaires	0	1 935 203	0	65 000	0	0
208	Autres immobilisations incorporelles	0	0	0	0	29 562	0
211	Terrains	0	0	0	0	0	0
212	Agencements et aménagements de terrains	0	100 375	0	90 000	125 930	0
213	Constructions	0	27 555 222	0	1 604 805	280 128	0
215	Install., matériel, outillage techniques	0	36 000	0	92 222	0	0
216	Collections et oeuvres d'art	0	0	0	0	84 593	0
217	Immo. corporelles reçues mises à dispo.	0	0	0	1 958 188	0	0
218	Autres immobilisations corporelles	0	3 703 295	0	6 485 661	242 006	21 361
231	Immobilisations corporelles en cours	0	2 323 134	0	15 740 501	514 492	0
238	Avances commandes immo corporelles	0	310 675	0	92 775	0	0
261	Titres de participation	2 859 600	0	0	0	0	0
274	Prêts	600 000	0	0	0	0	0
275	Dépôts et cautionnements versés	12 180	0	0	0	0	0
<i>Dépenses d'ordre</i>		<i>13 919 002</i>	<i>0</i>	<i>0</i>	<i>0</i>	<i>0</i>	<i>0</i>
<i>Opérations d'ordre entre section</i>		<i>11 030 002</i>	<i>0</i>	<i>0</i>	<i>0</i>	<i>0</i>	<i>0</i>
139	<i>Subv. invest. transférées cpte résultat</i>	<i>8 000 000</i>	<i>0</i>	<i>0</i>	<i>0</i>	<i>0</i>	<i>0</i>
168	<i>Autres emprunts et dettes assimilées</i>	<i>1 950 002</i>	<i>0</i>	<i>0</i>	<i>0</i>	<i>0</i>	<i>0</i>
203	<i>Frais d'études, recherche, développement</i>	<i>820 000</i>	<i>0</i>	<i>0</i>	<i>0</i>	<i>0</i>	<i>0</i>
215	<i>Install., matériel, outillage techniques</i>	<i>260 000</i>	<i>0</i>	<i>0</i>	<i>0</i>	<i>0</i>	<i>0</i>
<i>Opérations patrimoniales</i>		<i>2 889 000</i>	<i>0</i>	<i>0</i>	<i>0</i>	<i>0</i>	<i>0</i>
231	<i>Immobilisations corporelles en cours</i>	<i>2 889 000</i>	<i>0</i>	<i>0</i>	<i>0</i>	<i>0</i>	<i>0</i>

**RECETTES**

		229 748 920	0	0	3 116 442	222 000	0
<b>Total recettes d'investissement</b>							
Recettes réelles		140 153 225	0	0	3 116 442	222 000	0
024	Produits des cessions d'immobilisations	4 765 479	0	0	0	0	0
102	Dotations et fonds d'investissement	10 028 254	0	0	0	0	0

**DEPARTEMENT DE MAINE ET LOIRE - BUDGET PRINCIPAL - DM - 2023**

Art. (1)	Libellé	01	0	1	2	3	4
		Opérations non ventilables	Services généraux	Sécurité	Enseignement	Culture, jeunesse, sports	Prévention médico-sociale
106	Réserves	71 432 622	0	0	0	0	0
131	Subv inv rattachées aux actifs amort	0	0	0	202 442	222 000	0
132	Subv inv rattachées aux actifs non amort	0	0	0	0	0	0
133	Fonds affectés à l'équipement amort.	5 403 287	0	0	2 914 000	0	0
134	Fonds affectés à l'équipement non amort.	0	0	0	0	0	0
164	Emprunts auprès des ét. financiers	33 092 675	0	0	0	0	0
166	Refinancement de dette	15 000 000	0	0	0	0	0
204	Subventions d'équipement versées	0	0	0	0	0	0
231	Immobilisations corporelles en cours	0	0	0	0	0	0
276	Autres créances immobilisées	430 908	0	0	0	0	0
<i>Recettes d'ordre</i>		<i>89 595 694</i>	<i>0</i>	<i>0</i>	<i>0</i>	<i>0</i>	<i>0</i>
<i>Opérations d'ordre entre section</i>		<i>86 706 694</i>	<i>0</i>	<i>0</i>	<i>0</i>	<i>0</i>	<i>0</i>
021	Virement de la section de fonctionnement	43 656 193	0	0	0	0	0
276	Autres créances immobilisées	1	0	0	0	0	0
280	Amort. immobilisations incorporelles	24 944 420	0	0	0	0	0
281	Amortissement immobilisations corporelle	18 106 080	0	0	0	0	0
<i>Opérations patrimoniales</i>		<i>2 889 000</i>	<i>0</i>	<i>0</i>	<i>0</i>	<i>0</i>	<i>0</i>
203	Frais d'études, recherche, développement	1 839 000	0	0	0	0	0
238	Avances commandes immo corporelles	1 050 000	0	0	0	0	0

**FONCTIONNEMENT**

DEPENSES							
<b>Total dépenses de fonctionnement</b>		<b>139 749 319</b>	<b>47 269 678</b>	<b>30 041 500</b>	<b>49 220 040</b>	<b>14 722 221</b>	<b>4 693 257</b>
Dépenses réelles		53 042 625	47 269 678	30 041 500	49 220 040	14 722 221	4 693 257
022	Dépenses imprévues	979 419	0	0	0	0	0
604	Achats d'études, prestations de services	0	0	0	0	0	0
606	Achats non stockés de matières et fourni	0	2 962 524	0	610 889	657 838	119 957
607	Achats de marchandises	0	0	0	0	4 000	0
611	Contrats de prestations de services	0	9 591	0	290 647	78 145	0
613	Locations	0	1 268 303	0	186 795	19 000	0
614	Charges locatives et de copropriété	0	420 000	0	3 115	0	0
615	Entretien et réparations	0	1 732 677	0	2 658 174	76 872	200
616	Primes d'assurances	0	459 003	0	10 583	0	0
617	Etudes et recherches	0	19 359	0	0	0	0
618	Divers	0	3 608 272	0	456 097	779 652	406 721
621	Personnel extérieur au service	0	0	0	0	16 000	0
622	Rémunérations intermédiaires, honoraires	0	1 126 573	0	85 320	0	90 000
623	Pub., publications, relations publiques	0	1 611 102	0	20 926	838 177	0
624	Transports biens, transports collectifs	0	204 078	0	61 000	14 150	0
625	Déplacements et missions	0	94 700	0	68 500	24 000	107 500
626	Frais postaux et frais télécommunication	0	1 314 706	0	170 000	0	0
627	Services bancaires et assimilés	0	3 000	0	0	5 419	0



DEPARTEMENT DE MAINE ET LOIRE - BUDGET PRINCIPAL - DM - 2023

Art. (1)	Libellé	01	0	1	2	3	4
		Opérations non ventilables	Services généraux	Sécurité	Enseignement	Culture, jeunesse, sports	Prévention médico-sociale
628	Divers	0	1 152 678	4 500	88 439	406 556	0
633	Impôts, taxes, versements (autre orga.)	0	453 700	0	293 000	97 000	56 000
635	Autres impôts, taxes (Admin Impôts)	0	52 147	27 000	43 000	10 000	0
637	Autres impôts, taxes (autres organismes)	0	96 933	0	0	12 227	0
6411	Personnel titulaire	0	14 159 500	0	10 898 000	2 693 500	1 719 000
6412	Assistantes maternelles	0	0	0	0	0	0
6413	Personnel non titulaire	0	3 018 000	0	1 765 000	702 000	260 000
6414	Personnel rémunéré à la vacation	0	55 500	0	46 800	50 400	296 000
6416	Emplois d'insertion	0	10 000	0	754 000	0	0
6417	Rémunérations des apprentis	0	291 000	0	104 000	20 000	0
645	Charges sécurité sociale et prévoyance	0	7 144 497	0	5 236 000	1 337 600	855 000
647	Autres charges sociales	0	2 937 848	0	0	0	0
648	Autres charges de personnel	0	293 200	0	0	0	0
651	Aides à la personne	0	38 050	0	200 000	0	0
65171	RSA - Vers. allocations forfaitaires	0	0	0	0	0	0
65172	RSA - Vers. alloc. forfaitaires maj.	0	0	0	0	0	0
652	Frais de séjour, héberg., inhumation	0	0	0	0	0	3 500
653	Indemnités, frais et formation élus	0	2 187 674	0	0	0	0
654	Pertes sur créances irrécouvrables	8 000	0	0	0	0	0
655	Contributions obligatoires	0	0	30 000 000	21 426 103	0	0
656	Participations	0	30 000	10 000	115 000	0	332 000
657	Subventions de fonctionnement versées	0	439 688	0	3 627 651	6 621 484	396 000
658	Charges diverses de gestion courante	294 000	28 210	0	0	258 200	0
661	Charges d'intérêts	7 010 000	0	0	0	0	0
668	Autres charges financières	950 000	0	0	0	0	0
671	Charges exceptionnelles opér. de gestion	30 331 482	1 000	0	1 000	0	0
673	Titres annulés (sur exercices antérieurs)	100 000	13 200	0	0	0	500
674	Subv. fonctionnement exceptionnelles	8 968	32 968	0	0	0	0
678	Autres charges exceptionnelles	0	0	0	0	0	50 880
681	Dot. amort. et prov. Charges de fonct.	1 000 000	0	0	0	0	0
739	Reverst. et restit. sur impôts et taxes	12 360 756	0	0	0	0	0
<i>Dépenses d'ordre</i>		<i>86 706 694</i>	<i>0</i>	<i>0</i>	<i>0</i>	<i>0</i>	<i>0</i>
<i>Opérations d'ordre entre section</i>		<i>86 706 694</i>	<i>0</i>	<i>0</i>	<i>0</i>	<i>0</i>	<i>0</i>
023	<i>Virement à la section d'investissement</i>	<i>43 656 193</i>	<i>0</i>	<i>0</i>	<i>0</i>	<i>0</i>	<i>0</i>
681	<i>Dot. amort. et prov. Charges de fonct.</i>	<i>43 050 501</i>	<i>0</i>	<i>0</i>	<i>0</i>	<i>0</i>	<i>0</i>
<i>Opérations d'ordre à l'intérieur de la section</i>		<i>0</i>	<i>0</i>	<i>0</i>	<i>0</i>	<i>0</i>	<i>0</i>
<b>RECETTES</b>							
<b>Total recettes de fonctionnement</b>		<b>614 294 078</b>	<b>4 056 947</b>	<b>15 840 000</b>	<b>2 428 900</b>	<b>949 357</b>	<b>195 400</b>
Recettes réelles		603 264 076	4 056 947	15 840 000	2 428 900	949 357	195 400
609	RRR obtenus sur achats	0	0	0	0	0	0
6419	Remboursements rémunérations personnel	0	2 067 900	0	18 900	290	0
645	Charges sécurité sociale et prévoyance	0	530 000	0	0	0	0

**DEPARTEMENT DE MAINE ET LOIRE - BUDGET PRINCIPAL - DM - 2023**

Art. (1)	Libellé	01	0	1	2	3	4
		Opérations non ventilables	Services généraux	Sécurité	Enseignement	Culture, jeunesse, sports	Prévention médico-sociale
702	Ventes de récoltes et produits forestier	0	0	0	0	0	0
703	Redevances utilisation du domaine	0	0	0	0	0	0
704	Travaux	0	0	0	0	3 600	0
706	Prestations de services	0	0	0	0	50 000	0
707	Ventes de marchandises	0	0	0	0	2 200	0
708	Autres produits	0	206 000	0	47 000	809 000	0
731	Impositions directes	29 148 506	0	0	0	0	0
732	Droits d'enregistrement,taxes urbanisme	138 910 994	0	0	0	0	0
734	Taxes liées aux véhicules	57 860 000	0	15 840 000	0	0	0
735	Impôts et taxes spécif. prod. énergie	17 591 000	0	0	0	0	0
738	Autres taxes	250 871 778	0	0	0	0	0
741	D.G.F.	93 706 128	0	0	0	0	0
744	FCTVA	506 179	0	0	0	0	0
746	Dotation générale de décentralisation	4 950 596	0	0	0	0	0
747	Participations	0	105 500	0	453 000	70 500	10 400
748	Autres attributions et participations	9 201 381	0	0	1 800 000	0	0
751	Recouvrements de dépenses d'aide sociale	0	0	0	0	0	185 000
752	Revenus des immeubles	0	417 537	0	50 000	6 000	0
753	Recouvrement indus d'insertion et aides	0	0	0	0	0	0
758	Produits divers de gestion courante	0	730 010	0	0	0	0
768	Autres produits financiers	198 580	0	0	27 000	0	0
771	Produits exception. / opérations gestion	0	0	0	0	0	0
773	Mandats annulés (exercices antérieurs)	0	0	0	0	7 767	0
778	Autres produits exceptionnels	0	0	0	33 000	0	0
781	Rep. amort. et prov. produits fonct. cou	318 934	0	0	0	0	0
<i>Recettes d'ordre</i>		<i>11 030 002</i>	<i>0</i>	<i>0</i>	<i>0</i>	<i>0</i>	<i>0</i>
<i>Opérations d'ordre entre section</i>		<i>11 030 002</i>	<i>0</i>	<i>0</i>	<i>0</i>	<i>0</i>	<i>0</i>
721	<i>Immobilisations incorporelles</i>	<i>820 000</i>	<i>0</i>	<i>0</i>	<i>0</i>	<i>0</i>	<i>0</i>
722	<i>Immobilisations corporelles</i>	<i>260 000</i>	<i>0</i>	<i>0</i>	<i>0</i>	<i>0</i>	<i>0</i>
752	<i>Revenus des immeubles</i>	<i>1 950 002</i>	<i>0</i>	<i>0</i>	<i>0</i>	<i>0</i>	<i>0</i>
777	<i>Quote-part subv invest transf cpte resul</i>	<i>8 000 000</i>	<i>0</i>	<i>0</i>	<i>0</i>	<i>0</i>	<i>0</i>
<i>Opérations d'ordre à l'intérieur de la section</i>		<i>0</i>	<i>0</i>	<i>0</i>	<i>0</i>	<i>0</i>	<i>0</i>

(1) Détailler les comptes à trois chiffres sauf pour les comptes 641 et 6516 qui sont déclinés à quatre chiffres et le compte 6517 qui est décliné à cinq chiffres.

<b>IV – ANNEXES</b>	<b>IV</b>
<b>PRESENTATION CROISEE PAR FONCTION</b>	<b>A1</b>

Art. (1)	Libellé	5 Action sociale (hors RMI, RSA, APA)	5-4 Revenu minimum d'insertion	5-5 Personnes dépendantes (APA)	5-6 Revenu de solidarité active	6 Réseaux et infrastructures	7 Aménagement et environnement	8 Transports	9 Développement économique	TOTAL
----------	---------	--	-----------------------------------	------------------------------------	------------------------------------	---------------------------------	-----------------------------------	-----------------	-------------------------------	-------

**INVESTISSEMENT**

**DEPENSES**

<b>Total dépenses d'investissement</b>		<b>1 444 854</b>	<b>0</b>	<b>0</b>	<b>19 285</b>	<b>36 249 672</b>	<b>30 052 386</b>	<b>0</b>	<b>2 684 211</b>	<b>212 369 493</b>
Dépenses réelles		1 444 854	0	0	19 285	36 249 672	30 052 386	0	2 684 211	198 450 491
020	Dépenses imprévues	0	0	0	0	0	0	0	0	1 650 000
164	Emprunts auprès des ét. financiers	0	0	0	0	0	0	0	0	40 660 170
165	Dépôts et cautionnements reçus	0	0	0	0	0	0	0	0	5 000
166	Refinancement de dette	0	0	0	0	0	0	0	0	15 000 000
203	Frais d'études, recherche, développement	10 000	0	0	0	913 851	200 108	0	2 580	1 890 146
204	Subventions d'équipement versées	1 198 000	0	0	0	872 522	26 556 698	0	2 553 082	34 238 702
205	Licences, logiciels, droits similaires	0	0	0	0	0	84 768	0	0	2 084 971
208	Autres immobilisations incorporelles	0	0	0	0	0	0	0	0	29 562
211	Terrains	0	0	0	0	0	1 000	0	0	1 000
212	Agencements et aménagements de terrains	0	0	0	0	0	0	0	12 357	328 662
213	Constructions	41 374	0	0	0	0	0	0	22 180	29 503 708
215	Install., matériel, outillage techniques	0	0	0	0	906 856	74 968	0	14 000	1 124 045
216	Collections et oeuvres d'art	0	0	0	0	0	0	0	0	84 593
217	Immo. corporelles reçues mises à dispo.	0	0	0	0	0	0	0	0	1 958 188
218	Autres immobilisations corporelles	16 524	0	0	19 285	1 439 292	74 945	0	63 288	12 065 657
231	Immobilisations corporelles en cours	178 956	0	0	0	32 117 151	3 059 899	0	16 723	53 950 857
238	Avances commandes immo corporelles	0	0	0	0	0	0	0	0	403 450
261	Titres de participation	0	0	0	0	0	0	0	0	2 859 600
274	Prêts	0	0	0	0	0	0	0	0	600 000
275	Dépôts et cautionnements versés	0	0	0	0	0	0	0	0	12 180
<i>Dépenses d'ordre</i>		<i>0</i>	<i>0</i>	<i>0</i>	<i>0</i>	<i>0</i>	<i>0</i>	<i>0</i>	<i>0</i>	<i>13 919 002</i>
<i>Opérations d'ordre entre section</i>		<i>0</i>	<i>0</i>	<i>0</i>	<i>0</i>	<i>0</i>	<i>0</i>	<i>0</i>	<i>0</i>	<i>11 030 002</i>
139	<i>Subv. invest. transférées cpte résultat</i>	<i>0</i>	<i>0</i>	<i>0</i>	<i>0</i>	<i>0</i>	<i>0</i>	<i>0</i>	<i>0</i>	<i>8 000 000</i>
168	<i>Autres emprunts et dettes assimilées</i>	<i>0</i>	<i>0</i>	<i>0</i>	<i>0</i>	<i>0</i>	<i>0</i>	<i>0</i>	<i>0</i>	<i>1 950 002</i>
203	<i>Frais d'études, recherche, développement</i>	<i>0</i>	<i>0</i>	<i>0</i>	<i>0</i>	<i>0</i>	<i>0</i>	<i>0</i>	<i>0</i>	<i>820 000</i>
215	<i>Install., matériel, outillage techniques</i>	<i>0</i>	<i>0</i>	<i>0</i>	<i>0</i>	<i>0</i>	<i>0</i>	<i>0</i>	<i>0</i>	<i>260 000</i>
<i>Opérations patrimoniales</i>		<i>0</i>	<i>0</i>	<i>0</i>	<i>0</i>	<i>0</i>	<i>0</i>	<i>0</i>	<i>0</i>	<i>2 889 000</i>
231	<i>Immobilisations corporelles en cours</i>	<i>0</i>	<i>0</i>	<i>0</i>	<i>0</i>	<i>0</i>	<i>0</i>	<i>0</i>	<i>0</i>	<i>2 889 000</i>

**RECETTES**

<b>Total recettes d'investissement</b>		<b>0</b>	<b>0</b>	<b>0</b>	<b>0</b>	<b>2 766 311</b>	<b>21 990 497</b>	<b>0</b>	<b>140 394</b>	<b>257 984 564</b>
Recettes réelles		0	0	0	0	2 766 311	21 990 497	0	140 394	168 388 869
024	Produits des cessions d'immobilisations	0	0	0	0	0	0	0	0	4 765 479

**DEPARTEMENT DE MAINE ET LOIRE - BUDGET PRINCIPAL - DM - 2023**

Art. (1)	Libellé	5 Action sociale (hors RMI, RSA, APA)	5-4 Revenu minimum d'insertion	5-5 Personnes dépendantes (APA)	5-6 Revenu de solidarité active	6 Réseaux et infrastructures	7 Aménagement et environnement	8 Transports	9 Développement économique	TOTAL
102	Dotations et fonds d'investissement	0	0	0	0	0	0	0	0	10 028 254
106	Réserves	0	0	0	0	0	0	0	0	71 432 622
131	Subv inv rattachées aux actifs amort	0	0	0	0	0	21 877 377	0	119 000	22 420 819
132	Subv inv rattachées aux actifs non amort	0	0	0	0	1 817 600	70 000	0	21 394	1 908 994
133	Fonds affectés à l'équipement amort.	0	0	0	0	0	0	0	0	8 317 287
134	Fonds affectés à l'équipement non amort.	0	0	0	0	780 000	0	0	0	780 000
164	Emprunts auprès des ét. financiers	0	0	0	0	0	0	0	0	33 092 675
166	Refinancement de dette	0	0	0	0	0	0	0	0	15 000 000
204	Subventions d'équipement versées	0	0	0	0	128 711	43 120	0	0	171 831
231	Immobilisations corporelles en cours	0	0	0	0	40 000	0	0	0	40 000
276	Autres créances immobilisées	0	0	0	0	0	0	0	0	430 908
<i>Recettes d'ordre</i>		0	0	0	0	0	0	0	0	89 595 694
<i>Opérations d'ordre entre section</i>		0	0	0	0	0	0	0	0	86 706 694
021	<i>Virement de la section de fonctionnement</i>	0	0	0	0	0	0	0	0	43 656 193
276	<i>Autres créances immobilisées</i>	0	0	0	0	0	0	0	0	1
280	<i>Amort. immobilisations incorporelles</i>	0	0	0	0	0	0	0	0	24 944 420
281	<i>Amortissement immobilisations corporelle</i>	0	0	0	0	0	0	0	0	18 106 080
<i>Opérations patrimoniales</i>		0	0	0	0	0	0	0	0	2 889 000
203	<i>Frais d'études, recherche, développement</i>	0	0	0	0	0	0	0	0	1 839 000
238	<i>Avances commandes immo corporelles</i>	0	0	0	0	0	0	0	0	1 050 000

**FONCTIONNEMENT**

DEPENSES										
Total dépenses de fonctionnement	357 847 933	87 000	73 522 500	106 335 316	22 605 954	6 462 973	0	5 111 439	857 669 131	
Dépenses réelles	357 847 933	87 000	73 522 500	106 335 316	22 605 954	6 462 973	0	5 111 439	770 962 437	
022	Dépenses imprévues	0	0	0	0	0	0	0	979 419	
604	Achats d'études, prestations de services	1 516 952	0	0	1 277 007	0	696 303	0	3 490 262	
606	Achats non stockés de matières et fourni	126 394	0	0	1 006 130	2 434 145	82 393	32 319	8 032 589	
607	Achats de marchandises	0	0	0	0	0	0	0	4 000	
611	Contrats de prestations de services	3 988 100	0	0	0	0	0	0	4 366 483	
613	Locations	0	0	0	1 342	60 407	8 817	0	1 544 664	
614	Charges locatives et de copropriété	0	0	0	0	0	0	0	423 115	
615	Entretien et réparations	19 980	0	0	0	3 265 216	628 396	20 123	8 401 639	
616	Primes d'assurances	0	0	0	0	0	0	0	469 586	
617	Etudes et recherches	0	0	0	0	160 000	115 451	0	294 809	
618	Divers	2 758 613	0	0	235 388	92 822	150 173	72 206	8 559 945	
621	Personnel extérieur au service	0	0	0	0	0	0	0	16 000	
622	Rémunérations intermédiaires, honoraires	1 003 369	0	0	0	403 248	5 000	71 270	2 784 780	
623	Pub., publications, relations publiques	192 621	0	0	22 488	16 545	109 968	0	2 811 828	
624	Transports biens, transports collectifs	5 664 000	0	0	3 000	0	0	0	5 946 228	

**DEPARTEMENT DE MAINE ET LOIRE - BUDGET PRINCIPAL - DM - 2023**

Art. (1)	Libellé	5 Action sociale (hors RMI, RSA, APA)	5-4 Revenu minimum d'insertion	5-5 Personnes dépendantes (APA)	5-6 Revenu de solidarité active	6 Réseaux et infrastructures	7 Aménagement et environnement	8 Transports	9 Développement économique	TOTAL
625	Déplacements et missions	2 601 800	0	4 500	10 500	163 200	11 200	0	2 200	3 088 100
626	Frais postaux et frais télécommunication	87 000	0	0	85 000	0	0	0	0	1 656 706
627	Services bancaires et assimilés	0	0	0	0	0	0	0	0	8 419
628	Divers	1 256 108	0	0	200	87 490	11 860	0	67 600	3 075 431
633	Impôts, taxes, versements (autre orga.)	952 000	0	17 000	65 000	211 000	13 000	0	19 000	2 176 700
635	Autres impôts, taxes (Admin Impôts)	0	0	0	0	10 548	0	0	337 000	479 694
637	Autres impôts, taxes (autres organismes)	0	0	0	0	0	0	0	0	109 160
6411	Personnel titulaire	25 754 580	0	594 000	1 522 000	10 311 000	413 000	0	484 000	68 548 580
6412	Assistants maternelles	26 920 000	0	0	0	0	0	0	0	26 920 000
6413	Personnel non titulaire	6 034 920	0	0	535 000	615 000	82 000	0	190 000	13 201 920
6414	Personnel rémunéré à la vacation	65 000	0	0	0	0	0	0	0	513 700
6416	Emplois d'insertion	40 000	0	0	19 200	0	0	0	0	823 200
6417	Rémunérations des apprentis	50 000	0	0	0	31 000	0	0	15 000	511 000
645	Charges sécurité sociale et prévoyance	18 747 300	0	242 000	831 000	4 127 000	172 000	0	253 000	38 945 397
647	Autres charges sociales	1 000	0	0	0	0	0	0	0	2 938 848
648	Autres charges de personnel	0	0	0	0	0	0	0	0	293 200
651	Aides à la personne	43 615 200	25 000	72 630 000	0	0	0	0	0	116 508 250
65171	RSA - Vers. allocations forfaitaires	0	0	0	78 400 000	0	0	0	0	78 400 000
65172	RSA - Vers. alloc. forfaitaires maj.	0	0	0	12 100 000	0	0	0	0	12 100 000
652	Frais de séjour, héberg., inhumation	207 159 607	0	0	0	0	0	0	0	207 163 107
653	Indemnités, frais et formation élus	0	0	0	0	0	0	0	0	2 187 674
654	Pertes sur créances irrécouvrables	46 000	62 000	24 000	350 000	9 000	1 000	0	0	500 000
655	Contributions obligatoires	4 568 376	0	0	0	0	0	0	0	55 994 479
656	Participations	1 931 148	0	0	9 822 061	475 000	288 750	0	2 660 000	15 663 959
657	Subventions de fonctionnement versées	2 596 865	0	0	0	33 333	2 811 162	0	887 721	17 413 904
658	Charges diverses de gestion courante	0	0	0	0	0	0	0	0	580 410
661	Charges d'intérêts	0	0	0	0	0	0	0	0	7 010 000
668	Autres charges financières	0	0	0	0	0	0	0	0	950 000
671	Charges exceptionnelles opér. de gestion	7 500	0	0	0	0	11 000	0	0	30 351 982
673	Titres annulés (sur exercices antérieurs	58 500	0	7 000	50 000	100 000	1 500	0	0	330 700
674	Subv. fonctionnement exceptionnelles	0	0	4 000	0	0	0	0	0	45 936
678	Autres charges exceptionnelles	85 000	0	0	0	0	0	0	0	135 880
681	Dot. amort. et prov. Charges de fonct.	0	0	0	0	0	0	0	0	1 000 000
739	Reverst. et restit. sur impôts et taxes	0	0	0	0	0	850 000	0	0	13 210 756
<i>Dépenses d'ordre</i>		0	0	0	0	0	0	0	0	86 706 694
<i>Opérations d'ordre entre section</i>		0	0	0	0	0	0	0	0	86 706 694
023	<i>Virement à la section d'investissement</i>	0	0	0	0	0	0	0	0	43 656 193
681	<i>Dot. amort. et prov. Charges de fonct.</i>	0	0	0	0	0	0	0	0	43 050 501
<i>Opérations d'ordre à l'intérieur de la section</i>		0	0	0	0	0	0	0	0	0
<b>RECETTES</b>										
<b>Total recettes de fonctionnement</b>		<b>28 185 471</b>	<b>0</b>	<b>35 300 000</b>	<b>54 025 508</b>	<b>2 225 500</b>	<b>14 293 901</b>	<b>0</b>	<b>400 535</b>	<b>772 195 598</b>

**DEPARTEMENT DE MAINE ET LOIRE - BUDGET PRINCIPAL - DM - 2023**

Art. (1)	Libellé	5 Action sociale (hors RMI, RSA, APA)	5-4 Revenu minimum d'insertion	5-5 Personnes dépendantes (APA)	5-6 Revenu de solidarité active	6 Réseaux et infrastructures	7 Aménagement et environnement	8 Transports	9 Développement économique	TOTAL
<b>Recettes réelles</b>		<b>28 185 471</b>	<b>0</b>	<b>35 300 000</b>	<b>54 025 508</b>	<b>2 225 500</b>	<b>14 293 901</b>	<b>0</b>	<b>400 535</b>	<b>761 165 596</b>
609	RRR obtenus sur achats	0	0	0	0	1 600	0	0	0	1 600
6419	Remboursements rémunérations personnel	70 000	0	0	0	1 900	0	0	900	2 159 890
645	Charges sécurité sociale et prévoyance	25 400	0	0	0	0	0	0	0	555 400
702	Ventes de récoltes et produits forestier	0	0	0	0	0	0	0	18 000	18 000
703	Redevances utilisation du domaine	0	0	0	0	1 050 000	130 000	0	4 000	1 184 000
704	Travaux	0	0	0	0	0	0	0	0	3 600
706	Prestations de services	30 000	0	0	0	0	0	0	0	80 000
707	Ventes de marchandises	0	0	0	0	0	0	0	0	2 200
708	Autres produits	123 000	0	0	0	96 000	0	0	0	1 281 000
731	Impositions directes	0	0	0	0	0	0	0	0	29 148 506
732	Droits d'enregistrement,taxes urbanisme	0	0	0	0	0	10 000 000	0	0	148 910 994
734	Taxes liées aux véhicules	0	0	0	0	0	0	0	0	73 700 000
735	Impôts et taxes spécif. prod. énergie	0	0	0	46 300 000	0	0	0	0	63 891 000
738	Autres taxes	0	0	0	0	0	0	0	0	250 871 778
741	D.G.F.	0	0	0	0	0	0	0	0	93 706 128
744	FCTVA	0	0	0	0	0	0	0	0	506 179
746	Dotation générale de décentralisation	0	0	0	0	0	0	0	0	4 950 596
747	Participations	18 242 071	0	33 550 000	6 600 018	626 000	4 163 901	0	13 635	63 835 026
748	Autres attributions et participations	0	0	0	0	0	0	0	0	11 001 381
751	Recouvrements de dépenses d'aide sociale	9 308 000	0	1 400 000	16 695	0	0	0	0	10 909 695
752	Revenus des immeubles	180 000	0	0	0	0	0	0	244 000	897 537
753	Recouvrement indus d'insertion et aides	0	0	350 000	1 108 795	0	0	0	0	1 458 795
758	Produits divers de gestion courante	0	0	0	0	0	0	0	0	730 010
768	Autres produits financiers	0	0	0	0	0	0	0	0	225 580
771	Produits exception. / opérations gestion	0	0	0	0	0	0	0	120 000	120 000
773	Mandats annulés (exercices antérieurs)	191 000	0	0	0	0	0	0	0	198 767
778	Autres produits exceptionnels	16 000	0	0	0	450 000	0	0	0	499 000
781	Rep. amort. et prov. produits fonct. cou	0	0	0	0	0	0	0	0	318 934
<i>Recettes d'ordre</i>		<i>0</i>	<i>0</i>	<i>0</i>	<i>0</i>	<i>0</i>	<i>0</i>	<i>0</i>	<i>0</i>	<i>11 030 002</i>
<i>Opérations d'ordre entre section</i>		<i>0</i>	<i>0</i>	<i>0</i>	<i>0</i>	<i>0</i>	<i>0</i>	<i>0</i>	<i>0</i>	<i>11 030 002</i>
721	<i>Immobilisations incorporelles</i>	<i>0</i>	<i>0</i>	<i>0</i>	<i>0</i>	<i>0</i>	<i>0</i>	<i>0</i>	<i>0</i>	<i>820 000</i>
722	<i>Immobilisations corporelles</i>	<i>0</i>	<i>0</i>	<i>0</i>	<i>0</i>	<i>0</i>	<i>0</i>	<i>0</i>	<i>0</i>	<i>260 000</i>
752	<i>Revenus des immeubles</i>	<i>0</i>	<i>0</i>	<i>0</i>	<i>0</i>	<i>0</i>	<i>0</i>	<i>0</i>	<i>0</i>	<i>1 950 002</i>
777	<i>Quote-part subv invest transf cpte résul</i>	<i>0</i>	<i>0</i>	<i>0</i>	<i>0</i>	<i>0</i>	<i>0</i>	<i>0</i>	<i>0</i>	<i>8 000 000</i>
<i>Opérations d'ordre à l'intérieur de la section</i>		<i>0</i>	<i>0</i>	<i>0</i>	<i>0</i>	<i>0</i>	<i>0</i>	<i>0</i>	<i>0</i>	<i>0</i>

<b>IV – ANNEXES</b>	<b>IV</b>
<b>PRESENTATION CROISEE PAR FONCTION – OPERATIONS NON VENTILEES</b>	<b>A1/01</b>

**SOUS-FONCTION 01 OPERATIONS NON-VENTILABLES (hors RAR et reports)**

**INVESTISSEMENT**

Art. (1)	Libellé	Opérations non ventilables 01
<b>DEPENSES</b>		<b>74 705 952,00</b>
<b>Dépenses réelles</b>		<b>60 786 950,00</b>
020	Dépenses imprévues	1 650 000,00
164	Emprunts auprès des ét. financiers	40 660 170,00
165	Dépôts et cautionnements reçus	5 000,00
166	Refinancement de dette	15 000 000,00
261	Titres de participation	2 859 600,00
274	Prêts	600 000,00
275	Dépôts et cautionnements versés	12 180,00
<b>Dépenses d'ordre</b>		<b>13 919 002,00</b>
040	Opérations ordre transf. entre sections	11 030 002,00
139	Subv. invest. transférées cpte résultat	8 000 000,00
168	Autres emprunts et dettes assimilées	1 950 002,00
203	Frais d'études, recherche, développement	820 000,00
215	Install., matériel, outillage techniques	260 000,00
041	Opérations patrimoniales	2 889 000,00
231	Immobilisations corporelles en cours	2 889 000,00
<b>RECETTES</b>		<b>229 748 919,55</b>
<b>Recettes réelles</b>		<b>140 153 225,27</b>
024	Produits des cessions d'immobilisations	4 765 479,00
102	Dotations et fonds d'investissement	10 028 254,00
106	Réserves	71 432 622,14
133	Fonds affectés à l'équipement amort.	5 403 287,11
164	Emprunts auprès des ét. financiers	33 092 675,02
166	Refinancement de dette	15 000 000,00
276	Autres créances immobilisées	430 908,00
<b>Recettes d'ordre</b>		<b>89 595 694,28</b>
021	Virement de la section de fonctionnement	43 656 193,28
040	Opérations ordre transf. entre sections	43 050 501,00
276	Autres créances immobilisées	1,00
280	Amort. immobilisations incorporelles	24 944 420,00
281	Amortissement immobilisations corporelle	18 106 080,00
041	Opérations patrimoniales	2 889 000,00
203	Frais d'études, recherche, développement	1 839 000,00
238	Avances commandes immo corporelles	1 050 000,00

(1) Détailler les comptes à trois chiffres sauf pour le compte 641 qui est décliné à quatre chiffres.

**FONCTIONNEMENT**

Art. (1)	Libellé	Opérations non ventilables 01
<b>DEPENSES</b>		<b>139 749 319,39</b>
<b>Dépenses réelles</b>		<b>53 042 625,11</b>
022	Dépenses imprévues	979 419,07
654	Pertes sur créances irrécouvrables	8 000,00
658	Charges diverses de gestion courante	294 000,00
661	Charges d'intérêts	7 010 000,00
668	Autres charges financières	950 000,00
671	Charges exceptionnelles opér. de gestion	30 331 482,04
673	Titres annulés (sur exercices antérieurs)	100 000,00
674	Subv. fonctionnement exceptionnelles	8 968,00
681	Dot. amort. et prov. Charges de fonct.	1 000 000,00
739	Reverst. et restit. sur impôts et taxes	12 360 756,00
<b>Dépenses d'ordre</b>		<b>86 706 694,28</b>
023	Virement à la section d'investissement	43 656 193,28
042	Opérations ordre transf. entre sections	43 050 501,00
681	Dot. amort. et prov. Charges de fonct.	43 050 501,00
043	Opérations ordre intérieur de la section	0,00
<b>RECETTES</b>		<b>614 294 078,00</b>
<b>Recettes réelles</b>		<b>603 264 076,00</b>
731	Impositions directes	29 148 506,00
732	Droits d'enregistrement, taxes urbanisme	138 910 994,00

**DEPARTEMENT DE MAINE ET LOIRE - BUDGET PRINCIPAL - DM - 2023**

Art. (1)	Libellé	Opérations non ventilables 01
734	Taxes liées aux véhicules	57 860 000,00
735	Impôts et taxes spécif. prod. énergie	17 591 000,00
738	Autres taxes	250 871 778,00
741	D.G.F.	93 706 128,00
744	FCTVA	506 179,00
746	Dotation générale de décentralisation	4 950 596,00
748	Autres attributions et participations	9 201 381,00
768	Autres produits financiers	198 580,00
781	Rep. amort. et prov. produits fonct. cou	318 934,00
<b>Recettes d'ordre</b>		<b>11 030 002,00</b>
042	<i>Opérations ordre transf. entre sections</i>	<i>11 030 002,00</i>
721	<i>Immobilisations incorporelles</i>	<i>820 000,00</i>
722	<i>Immobilisations corporelles</i>	<i>260 000,00</i>
752	<i>Revenus des immeubles</i>	<i>1 950 002,00</i>
777	<i>Quote-part subv invest transf cpte résul</i>	<i>8 000 000,00</i>
043	<i>Opérations ordre intérieur de la section</i>	<i>0,00</i>

(1) Détailler les comptes à trois chiffres sauf pour le compte 641 qui est décliné à quatre chiffres.



<b>IV – ANNEXES</b>	<b>IV</b>
<b>PRESENTATION CROISEE PAR FONCTION</b>	<b>A1/0</b>

**FONCTION 0 – Services généraux (hors RAR)**

**INVESTISSEMENT**

Art. (1)	Libellé	02 Administration générale				4 Coop. décent., act° europ. et inter.		TOTAL DE LA FONCTION (hors 01)
		020 Administration générale collectivité		021 Assemblée locale	023 Information, communication, publicité	041 Subvention globale	048 Autres	
		0201 Admin. gén. collect. (pers. non vent.)	0202 Admin. gén. collect. (autres moy. gén.)					
<b>DEPENSES REELLES</b>		<b>0,00</b>	<b>36 154 608,29</b>	<b>0,00</b>	<b>77 356,38</b>	<b>0,00</b>	<b>0,00</b>	<b>36 231 964,67</b>
<b>Equipements départementaux</b>		<b>0,00</b>	<b>36 154 608,29</b>	<b>0,00</b>	<b>77 356,38</b>	<b>0,00</b>	<b>0,00</b>	<b>36 231 964,67</b>
203	Frais d'études, recherche, développement	0,00	268 060,80	0,00	0,00	0,00	0,00	268 060,80
205	Licences, logiciels, droits similaires	0,00	1 935 202,85	0,00	0,00	0,00	0,00	1 935 202,85
212	Agencements et aménagements de terrains	0,00	100 374,73	0,00	0,00	0,00	0,00	100 374,73
213	Constructions	0,00	27 555 221,60	0,00	0,00	0,00	0,00	27 555 221,60
215	Install., matériel, outillage techniques	0,00	36 000,00	0,00	0,00	0,00	0,00	36 000,00
218	Autres immobilisations corporelles	0,00	3 625 939,07	0,00	77 356,38	0,00	0,00	3 703 295,45
231	Immobilisations corporelles en cours	0,00	2 323 134,16	0,00	0,00	0,00	0,00	2 323 134,16
238	Avances commandes immo corporelles	0,00	310 675,08	0,00	0,00	0,00	0,00	310 675,08
<b>Equipements non départementaux (c/204)</b>		<b>0,00</b>	<b>0,00</b>	<b>0,00</b>	<b>0,00</b>	<b>0,00</b>	<b>0,00</b>	<b>0,00</b>
<b>RECETTES REELLES</b>		<b>0,00</b>	<b>0,00</b>	<b>0,00</b>	<b>0,00</b>	<b>0,00</b>	<b>0,00</b>	<b>0,00</b>

**FONCTIONNEMENT**

Art. (1)	Libellé	02 Administration générale				04 Coop. décent., act° europ. et inter.		TOTAL DE LA FONCTION (hors 01)
		020 Administration générale collectivité		021 Assemblée locale	023 Information, communication, publicité	041 Subvention globale	048 Autres	
		0201 Admin. gén. collect. (pers. non vent.)	0202 Admin. gén. collect. (autres moy. gén.)					
<b>DEPENSES REELLES</b>		<b>28 745 819,23</b>	<b>13 649 509,80</b>	<b>2 306 126,75</b>	<b>2 423 254,61</b>	<b>0,00</b>	<b>144 968,00</b>	<b>47 269 678,39</b>
606	Achats non stockés de matières et fourni	1 398,89	2 906 430,92	0,00	54 694,00	0,00	0,00	2 962 523,81
611	Contrats de prestations de services	0,00	6 155,58	0,00	3 435,34	0,00	0,00	9 590,92
613	Locations	26 869,00	1 205 433,53	0,00	36 000,00	0,00	0,00	1 268 302,53
614	Charges locatives et de copropriété	40 000,00	380 000,00	0,00	0,00	0,00	0,00	420 000,00
615	Entretien et réparations	0,00	1 732 677,21	0,00	0,00	0,00	0,00	1 732 677,21
616	Primes d'assurances	0,00	458 603,00	400,00	0,00	0,00	0,00	459 003,00
617	Etudes et recherches	0,00	19 358,72	0,00	0,00	0,00	0,00	19 358,72
618	Divers	517 623,58	2 994 872,51	11 053,00	84 722,92	0,00	0,00	3 608 272,01
622	Rémunérations intermédiaires, honoraires	102 940,00	967 522,84	0,00	56 110,00	0,00	0,00	1 126 572,84
623	Pub., publications, relations publiques	35 000,00	477 065,59	0,00	1 099 036,68	0,00	0,00	1 611 102,27
624	Transports biens, transports collectifs	74 904,96	129 173,20	0,00	0,00	0,00	0,00	204 078,16
625	Déplacements et missions	93 500,00	0,00	0,00	1 200,00	0,00	0,00	94 700,00
626	Frais postaux et frais télécommunication	0,00	1 150 650,00	0,00	164 055,67	0,00	0,00	1 314 705,67
627	Services bancaires et assimilés	0,00	3 000,00	0,00	0,00	0,00	0,00	3 000,00
628	Divers	1 600,00	1 073 077,60	67 000,00	0,00	0,00	11 000,00	1 152 677,60
633	Impôts, taxes, versements (autre orga.)	432 700,00	0,00	0,00	21 000,00	0,00	0,00	453 700,00
635	Autres impôts, taxes (Admin Impôts)	0,00	52 146,56	0,00	0,00	0,00	0,00	52 146,56
637	Autres impôts, taxes (autres organismes)	65 000,00	30 932,54	0,00	1 000,00	0,00	0,00	96 932,54
6411	Personnel titulaire	13 962 500,00	0,00	0,00	197 000,00	0,00	0,00	14 159 500,00

**DEPARTEMENT DE MAINE ET LOIRE - BUDGET PRINCIPAL - DM - 2023**

Art. (1)	Libellé	02 Administration générale				04 Coop. décent., act° europ. et inter.		TOTAL DE LA FONCTION (hors 01)
		020 Administration générale collectivité		021 Assemblée locale	023 Information, communication, publicité	041 Subvention globale	048 Autres	
		0201 Admin. gén. collect. (pers. non vent.)	0202 Admin. gén. collect. (autres moy. gén.)					
6413	Personnel non titulaire	2 698 000,00	0,00	0,00	320 000,00	0,00	0,00	3 018 000,00
6414	Personnel rémunéré à la vacation	47 500,00	0,00	0,00	8 000,00	0,00	0,00	55 500,00
6416	Emplois d'insertion	10 000,00	0,00	0,00	0,00	0,00	0,00	10 000,00
6417	Rémunérations des apprentis	275 000,00	0,00	0,00	16 000,00	0,00	0,00	291 000,00
645	Charges sécurité sociale et prévoyance	6 943 497,00	0,00	0,00	201 000,00	0,00	0,00	7 144 497,00
647	Autres charges sociales	2 937 848,30	0,00	0,00	0,00	0,00	0,00	2 937 848,30
648	Autres charges de personnel	268 199,50	25 000,00	0,00	0,00	0,00	0,00	293 199,50
651	Aides à la personne	35 000,00	3 050,00	0,00	0,00	0,00	0,00	38 050,00
653	Indemnités, frais et formation élus	0,00	0,00	2 187 673,75	0,00	0,00	0,00	2 187 673,75
656	Participations	30 000,00	0,00	0,00	0,00	0,00	0,00	30 000,00
657	Subventions de fonctionnement versées	135 688,00	3 000,00	40 000,00	160 000,00	0,00	101 000,00	439 688,00
658	Charges diverses de gestion courante	50,00	28 160,00	0,00	0,00	0,00	0,00	28 210,00
671	Charges exceptionnelles opér. de gestion	0,00	1 000,00	0,00	0,00	0,00	0,00	1 000,00
673	Titres annulés (sur exercices antérieurs	11 000,00	2 200,00	0,00	0,00	0,00	0,00	13 200,00
674	Subv. fonctionnement exceptionnelles	0,00	0,00	0,00	0,00	0,00	32 968,00	32 968,00
<b>RECETTES REELLES</b>		<b>3 342 510,00</b>	<b>713 537,34</b>	<b>0,00</b>	<b>900,00</b>	<b>0,00</b>	<b>0,00</b>	<b>4 056 947,34</b>
6419	Remboursements rémunérations personnel	2 067 000,00	0,00	0,00	900,00	0,00	0,00	2 067 900,00
645	Charges sécurité sociale et prévoyance	530 000,00	0,00	0,00	0,00	0,00	0,00	530 000,00
708	Autres produits	0,00	206 000,00	0,00	0,00	0,00	0,00	206 000,00
747	Participations	15 500,00	90 000,00	0,00	0,00	0,00	0,00	105 500,00
752	Revenus des immeubles	0,00	417 537,34	0,00	0,00	0,00	0,00	417 537,34
758	Produits divers de gestion courante	730 010,00	0,00	0,00	0,00	0,00	0,00	730 010,00

(1) Détailler les comptes à trois chiffres sauf pour le compte 641 qui est décliné à quatre chiffres.

<b>IV – ANNEXES</b>	<b>IV</b>
<b>PRESENTATION CROISEE PAR FONCTION</b>	<b>A1/1</b>

**FONCTION 1 – Sécurité (hors RAR)**

**INVESTISSEMENT**

Art. (1)	Libellé	10 Services communs	11 Gendarmerie, police, sécurité, justice	12 Incendie et Secours	18 Autres interventions de protection	TOTAL DE LA FONCTION
<b>DEPENSES REELLES</b>		0,00	0,00	1 200 000,00	0,00	1 200 000,00
	Equipements départementaux	0,00	0,00	0,00	0,00	0,00
	Equipements non départementaux (c/204)	0,00	0,00	1 200 000,00	0,00	1 200 000,00
<b>RECETTES REELLES</b>		0,00	0,00	0,00	0,00	0,00

**FONCTIONNEMENT**

Art. (1)	Libellé	10 Services communs	11 Gendarmerie, police, sécurité, justice	12 Incendie et Secours	18 Autres interventions de protection	TOTAL DE LA FONCTION
<b>DEPENSES REELLES</b>		4 500,00	37 000,00	30 000 000,00	0,00	30 041 500,00
628	Divers	4 500,00	0,00	0,00	0,00	4 500,00
635	Autres impôts, taxes (Admin Impôts)	0,00	27 000,00	0,00	0,00	27 000,00
655	Contributions obligatoires	0,00	0,00	30 000 000,00	0,00	30 000 000,00
656	Participations	0,00	10 000,00	0,00	0,00	10 000,00
<b>RECETTES REELLES</b>		0,00	0,00	15 840 000,00	0,00	15 840 000,00
734	Taxes liées aux véhicules	0,00	0,00	15 840 000,00	0,00	15 840 000,00

(1) Détailler les comptes à trois chiffres sauf pour le compte 641 qui est décliné à quatre chiffres.

<b>IV – ANNEXES</b>	<b>IV</b>
<b>PRESENTATION CROISEE PAR FONCTION</b>	<b>A1/2</b>

**FONCTION 2 – Enseignement (hors RAR)**

**INVESTISSEMENT**

Art. (1)	Libellé	20 Services communs	21 Enseignement du premier degré	22 Enseignement du second degré	
				221 Collèges	222 Lycées
<b>DEPENSES REELLES</b>		<b>0,00</b>	<b>0,00</b>	<b>27 339 697,24</b>	<b>0,00</b>
<b>Equipements départementaux</b>		<b>0,00</b>	<b>0,00</b>	<b>26 623 197,24</b>	<b>0,00</b>
203	Frais d'études, recherche, développement	0,00	0,00	494 045,85	0,00
205	Licences, logiciels, droits similaires	0,00	0,00	65 000,00	0,00
212	Agencements et aménagements de terrains	0,00	0,00	90 000,00	0,00
213	Constructions	0,00	0,00	1 604 805,06	0,00
215	Install., matériel, outillage techniques	0,00	0,00	92 221,65	0,00
217	Immo. corporelles reçues mises à dispo.	0,00	0,00	1 958 188,05	0,00
218	Autres immobilisations corporelles	0,00	0,00	6 485 660,83	0,00
231	Immobilisations corporelles en cours	0,00	0,00	15 740 501,04	0,00
238	Avances commandes immo corporelles	0,00	0,00	92 774,76	0,00
<b>Equipements non départementaux (c/204)</b>		<b>0,00</b>	<b>0,00</b>	<b>716 500,00</b>	<b>0,00</b>
<b>RECETTES REELLES</b>		<b>0,00</b>	<b>0,00</b>	<b>3 116 442,00</b>	<b>0,00</b>
131	Subv inv rattachées aux actifs amort	0,00	0,00	202 442,00	0,00
133	Fonds affectés à l'équipement amort.	0,00	0,00	2 914 000,00	0,00

**FONCTIONNEMENT**

Art. (1)	Libellé	20 Services communs	21 Enseignement du premier degré	22 Enseignement du second degré	
				221 Collèges	222 Lycées
<b>DEPENSES REELLES</b>		<b>1 651 921,00</b>	<b>0,00</b>	<b>43 864 045,42</b>	<b>234 800,00</b>
606	Achats non stockés de matières et fourni	0,00	0,00	495 889,37	0,00
611	Contrats de prestations de services	0,00	0,00	284 914,38	0,00
613	Locations	0,00	0,00	186 795,37	0,00
614	Charges locatives et de copropriété	0,00	0,00	3 115,30	0,00
615	Entretien et réparations	0,00	0,00	2 658 173,89	0,00
616	Primes d'assurances	0,00	0,00	10 582,57	0,00
618	Divers	30 941,00	0,00	425 155,77	0,00
622	Rémunérations intermédiaires, honoraires	0,00	0,00	85 320,00	0,00
623	Pub., publications, relations publiques	0,00	0,00	20 926,40	0,00
624	Transports biens, transports collectifs	0,00	0,00	37 000,00	0,00
625	Déplacements et missions	8 500,00	0,00	60 000,00	0,00
626	Frais postaux et frais télécommunication	0,00	0,00	170 000,00	0,00
628	Divers	0,00	0,00	87 239,37	0,00
633	Impôts, taxes, versements (autre orga.)	31 000,00	0,00	262 000,00	0,00
635	Autres impôts, taxes (Admin Impôts)	0,00	0,00	43 000,00	0,00
6411	Personnel titulaire	866 000,00	0,00	10 032 000,00	0,00
6413	Personnel non titulaire	165 000,00	0,00	1 600 000,00	0,00
6414	Personnel rémunéré à la vacation	0,00	0,00	46 800,00	0,00
6416	Emplois d'insertion	0,00	0,00	754 000,00	0,00
6417	Rémunérations des apprentis	24 000,00	0,00	80 000,00	0,00
645	Charges sécurité sociale et prévoyance	407 000,00	0,00	4 829 000,00	0,00
651	Aides à la personne	0,00	0,00	0,00	0,00
655	Contributions obligatoires	0,00	0,00	18 832 133,00	0,00
656	Participations	0,00	0,00	115 000,00	0,00
657	Subventions de fonctionnement versées	119 480,00	0,00	2 744 000,00	234 800,00
671	Charges exceptionnelles opér. de gestion	0,00	0,00	1 000,00	0,00
<b>RECETTES REELLES</b>		<b>900,00</b>	<b>0,00</b>	<b>2 428 000,00</b>	<b>0,00</b>
6419	Remboursements rémunérations personnel	900,00	0,00	18 000,00	0,00
708	Autres produits	0,00	0,00	47 000,00	0,00
747	Participations	0,00	0,00	453 000,00	0,00
748	Autres attributions et participations	0,00	0,00	1 800 000,00	0,00
752	Revenus des immeubles	0,00	0,00	50 000,00	0,00

**DEPARTEMENT DE MAINE ET LOIRE - BUDGET PRINCIPAL - DM - 2023**

Art. (1)	Libellé	20 Services communs	21 Enseignement du premier degré	22	
				Enseignement du second degré	
				221 Collèges	222 Lycées
768	Autres produits financiers	0,00	0,00	27 000,00	0,00
778	Autres produits exceptionnels	0,00	0,00	33 000,00	0,00

(1) Détailler les comptes à trois chiffres sauf pour le compte 641 qui est décliné à quatre chiffres.

<b>IV – ANNEXES</b>	<b>IV</b>
<b>PRESENTATION CROISEE PAR FONCTION</b>	<b>A1/2</b>

**FONCTION 2 – Enseignement**

**INVESTISSEMENT**

Art. (1)	Libellé	23 Enseignement supérieur	24 Formation pro. , apprentissage (COM)	28 Autres services périscolaires	TOTAL DE LA FONCTION
<b>DEPENSES REELLES</b>		<b>400 000,00</b>	<b>0,00</b>	<b>0,00</b>	<b>27 739 697,24</b>
<b>Equipements départementaux</b>		<b>0,00</b>	<b>0,00</b>	<b>0,00</b>	<b>26 623 197,24</b>
203	Frais d'études, recherche, développement	0,00	0,00	0,00	494 045,85
205	Licences, logiciels, droits similaires	0,00	0,00	0,00	65 000,00
212	Agencements et aménagements de terrains	0,00	0,00	0,00	90 000,00
213	Constructions	0,00	0,00	0,00	1 604 805,06
215	Install., matériel, outillage techniques	0,00	0,00	0,00	92 221,65
217	Immo. corporelles reçues mises à dispo.	0,00	0,00	0,00	1 958 188,05
218	Autres immobilisations corporelles	0,00	0,00	0,00	6 485 660,83
231	Immobilisations corporelles en cours	0,00	0,00	0,00	15 740 501,04
238	Avances commandes immo corporelles	0,00	0,00	0,00	92 774,76
<b>Equipements non départementaux (c/204)</b>		<b>400 000,00</b>	<b>0,00</b>	<b>0,00</b>	<b>1 116 500,00</b>
<b>RECETTES REELLES</b>		<b>0,00</b>	<b>0,00</b>	<b>0,00</b>	<b>3 116 442,00</b>
131	Subv inv rattachées aux actifs amort	0,00	0,00	0,00	202 442,00
133	Fonds affectés à l'équipement amort.	0,00	0,00	0,00	2 914 000,00

**FONCTIONNEMENT**

Art. (1)	Libellé	23 Enseignement supérieur	24 Formation pro. , apprentissage (COM)	28 Autres services périscolaires	TOTAL DE LA FONCTION
<b>DEPENSES REELLES</b>		<b>13 000,00</b>	<b>0,00</b>	<b>3 456 273,52</b>	<b>49 220 039,94</b>
606	Achats non stockés de matières et fourni	0,00	0,00	115 000,00	610 889,37
611	Contrats de prestations de services	0,00	0,00	5 732,53	290 646,91
613	Locations	0,00	0,00	0,00	186 795,37
614	Charges locatives et de copropriété	0,00	0,00	0,00	3 115,30
615	Entretien et réparations	0,00	0,00	0,00	2 658 173,89
616	Primes d'assurances	0,00	0,00	0,00	10 582,57
618	Divers	0,00	0,00	0,00	456 096,77
622	Rémunérations intermédiaires, honoraires	0,00	0,00	0,00	85 320,00
623	Pub., publications, relations publiques	0,00	0,00	0,00	20 926,40
624	Transports biens, transports collectifs	0,00	0,00	24 000,00	61 000,00
625	Déplacements et missions	0,00	0,00	0,00	68 500,00
626	Frais postaux et frais télécommunication	0,00	0,00	0,00	170 000,00
628	Divers	0,00	0,00	1 200,00	88 439,37
633	Impôts, taxes, versements (autre orga.)	0,00	0,00	0,00	293 000,00
635	Autres impôts, taxes (Admin Impôts)	0,00	0,00	0,00	43 000,00
6411	Personnel titulaire	0,00	0,00	0,00	10 898 000,00
6413	Personnel non titulaire	0,00	0,00	0,00	1 765 000,00
6414	Personnel rémunéré à la vacation	0,00	0,00	0,00	46 800,00
6416	Emplois d'insertion	0,00	0,00	0,00	754 000,00
6417	Rémunérations des apprentis	0,00	0,00	0,00	104 000,00
645	Charges sécurité sociale et prévoyance	0,00	0,00	0,00	5 236 000,00
651	Aides à la personne	0,00	0,00	200 000,00	200 000,00
655	Contributions obligatoires	0,00	0,00	2 593 969,99	21 426 102,99
656	Participations	0,00	0,00	0,00	115 000,00
657	Subventions de fonctionnement versées	13 000,00	0,00	516 371,00	3 627 651,00
671	Charges exceptionnelles opér. de gestion	0,00	0,00	0,00	1 000,00
<b>RECETTES REELLES</b>		<b>0,00</b>	<b>0,00</b>	<b>0,00</b>	<b>2 428 900,00</b>
6419	Remboursements rémunérations personnel	0,00	0,00	0,00	18 900,00
708	Autres produits	0,00	0,00	0,00	47 000,00
747	Participations	0,00	0,00	0,00	453 000,00
748	Autres attributions et participations	0,00	0,00	0,00	1 800 000,00
752	Revenus des immeubles	0,00	0,00	0,00	50 000,00
768	Autres produits financiers	0,00	0,00	0,00	27 000,00

**DEPARTEMENT DE MAINE ET LOIRE - BUDGET PRINCIPAL - DM - 2023**

Art. (1)	Libellé	23 Enseignement supérieur	24 Formation pro. , apprentissage (COM)	28 Autres services périscolaires	TOTAL DE LA FONCTION
778	Autres produits exceptionnels	0,00	0,00	0,00	33 000,00

<b>IV – ANNEXES</b>	<b>IV</b>
<b>PRESENTATION CROISEE PAR FONCTION</b>	<b>A1/3</b>

**FONCTION 3 – Culture, vie sociale, jeunesse, sports et loisirs (hors RAR)**

**INVESTISSEMENT**

Art. (1)	Libellé	30 Services communs	31 Culture			
			311 Activités artistiques, action culturelle	312 Patrimoine (musées, monuments...)	313 Bibliothèques et médiathèques	314 Musées
<b>DEPENSES REELLES</b>		<b>0,00</b>	<b>53 000,00</b>	<b>1 664 177,43</b>	<b>7 789,94</b>	<b>18 340,00</b>
<b>Equipements départementaux</b>		<b>0,00</b>	<b>53 000,00</b>	<b>952 617,43</b>	<b>7 789,94</b>	<b>0,00</b>
203	Frais d'études, recherche, développement	0,00	0,00	0,00	1 500,00	0,00
208	Autres immobilisations incorporelles	0,00	0,00	0,00	0,00	0,00
212	Agencements et aménagements de terrains	0,00	0,00	125 930,02	0,00	0,00
213	Constructions	0,00	0,00	160 551,97	2 000,00	0,00
216	Collections et oeuvres d'art	0,00	0,00	21 719,00	0,00	0,00
218	Autres immobilisations corporelles	0,00	53 000,00	144 716,44	4 289,94	0,00
231	Immobilisations corporelles en cours	0,00	0,00	499 700,00	0,00	0,00
<b>Equipements non départementaux (c/204)</b>		<b>0,00</b>	<b>0,00</b>	<b>711 560,00</b>	<b>0,00</b>	<b>18 340,00</b>
<b>RECETTES REELLES</b>		<b>0,00</b>	<b>0,00</b>	<b>0,00</b>	<b>0,00</b>	<b>0,00</b>
131	Subv inv rattachées aux actifs amort	0,00	0,00	0,00	0,00	0,00

**FONCTIONNEMENT**

Art. (1)	Libellé	30 Services communs	31 Culture			
			311 Activités artistiques, action culturelle	312 Patrimoine (musées, monuments...)	313 Bibliothèques et médiathèques	314 Musées
<b>DEPENSES REELLES</b>		<b>5 044 706,84</b>	<b>5 056 255,65</b>	<b>526 068,27</b>	<b>393 223,22</b>	<b>164 100,00</b>
606	Achats non stockés de matières et fourni	0,00	20 331,30	61 395,73	344 084,63	0,00
607	Achats de marchandises	0,00	0,00	4 000,00	0,00	0,00
611	Contrats de prestations de services	0,00	0,00	0,00	0,00	0,00
613	Locations	0,00	18 000,00	0,00	0,00	0,00
615	Entretien et réparations	0,00	1 615,38	33 757,06	7 000,00	0,00
618	Divers	2 600,00	611 326,75	62 335,48	390,00	5 000,00
621	Personnel extérieur au service	16 000,00	0,00	0,00	0,00	0,00
623	Pub., publications, relations publiques	97 606,84	294 918,29	5 880,00	10 500,00	0,00
624	Transports biens, transports collectifs	0,00	7 000,00	0,00	150,00	0,00
625	Déplacements et missions	24 000,00	0,00	0,00	0,00	0,00
627	Services bancaires et assimilés	0,00	5 418,93	0,00	0,00	0,00
628	Divers	0,00	42 900,00	53 000,00	30 902,40	0,00
633	Impôts, taxes, versements (autre orga.)	97 000,00	0,00	0,00	0,00	0,00
635	Autres impôts, taxes (Admin Impôts)	0,00	0,00	10 000,00	0,00	0,00
637	Autres impôts, taxes (autres organismes)	0,00	11 900,00	0,00	196,19	0,00
6411	Personnel titulaire	2 693 500,00	0,00	0,00	0,00	0,00
6413	Personnel non titulaire	702 000,00	0,00	0,00	0,00	0,00
6414	Personnel rémunéré à la vacation	50 400,00	0,00	0,00	0,00	0,00
6417	Rémunérations des apprentis	20 000,00	0,00	0,00	0,00	0,00
645	Charges sécurité sociale et prévoyance	1 337 600,00	0,00	0,00	0,00	0,00
657	Subventions de fonctionnement versées	4 000,00	4 042 845,00	37 500,00	0,00	159 100,00
658	Charges diverses de gestion courante	0,00	0,00	258 200,00	0,00	0,00
<b>RECETTES REELLES</b>		<b>3 790,00</b>	<b>74 767,00</b>	<b>769 500,00</b>	<b>0,00</b>	<b>0,00</b>
6419	Remboursements rémunérations personnel	290,00	0,00	0,00	0,00	0,00
704	Travaux	0,00	0,00	0,00	0,00	0,00
706	Prestations de services	0,00	0,00	48 000,00	0,00	0,00
707	Ventes de marchandises	0,00	0,00	0,00	0,00	0,00
708	Autres produits	0,00	0,00	715 500,00	0,00	0,00



**DEPARTEMENT DE MAINE ET LOIRE - BUDGET PRINCIPAL - DM - 2023**

Art. (1)	Libellé	30 Services communs	31 Culture			
			311 Activités artistiques, action culturelle	312 Patrimoine (musées, monuments...)	313 Bibliothèques et médiathèques	314 Musées
747	Participations	3 500,00	67 000,00	0,00	0,00	0,00
752	Revenus des immeubles	0,00	0,00	6 000,00	0,00	0,00
773	Mandats annulés (exercices antérieurs)	0,00	7 767,00	0,00	0,00	0,00

(1) Détailler les comptes à trois chiffres sauf pour le compte 641 qui est décliné à quatre chiffres.

<b>IV – ANNEXES</b>	<b>IV</b>
<b>PRESENTATION CROISEE PAR FONCTION</b>	<b>A1/3</b>

**FONCTION 3 – Culture, vie sociale, jeunesse, sports et loisirs**

**INVESTISSEMENT**

Art. (1)	Libellé	31	32	33	TOTAL DE LA FONCTION
		Culture	Sports	Jeunesse (act° socio-éduc...) et loisirs	
		315			
		Services d'archives			
<b>DEPENSES REELLES</b>		<b>264 803,78</b>	<b>12 000,00</b>	<b>0,00</b>	<b>2 020 111,15</b>
<b>Equipements départementaux</b>		<b>264 803,78</b>	<b>0,00</b>	<b>0,00</b>	<b>1 278 211,15</b>
203	Frais d'études, recherche, développement	0,00	0,00	0,00	1 500,00
208	Autres immobilisations incorporelles	29 561,75	0,00	0,00	29 561,75
212	Agencements et aménagements de terrains	0,00	0,00	0,00	125 930,02
213	Constructions	117 575,53	0,00	0,00	280 127,50
216	Collections et oeuvres d'art	62 874,34	0,00	0,00	84 593,34
218	Autres immobilisations corporelles	40 000,00	0,00	0,00	242 006,38
231	Immobilisations corporelles en cours	14 792,16	0,00	0,00	514 492,16
<b>Equipements non départementaux (c/204)</b>		<b>0,00</b>	<b>12 000,00</b>	<b>0,00</b>	<b>741 900,00</b>
<b>RECETTES REELLES</b>		<b>222 000,00</b>	<b>0,00</b>	<b>0,00</b>	<b>222 000,00</b>
131	Subv inv rattachées aux actifs amort	222 000,00	0,00	0,00	222 000,00

**FONCTIONNEMENT**

Art. (1)	Libellé	31	32	33	TOTAL DE LA FONCTION
		Culture	Sports	Jeunesse (act° socio-éduc...) et loisirs	
		315			
		Services d'archives			
<b>DEPENSES REELLES</b>		<b>440 274,67</b>	<b>2 447 762,00</b>	<b>599 830,47</b>	<b>14 722 221,12</b>
606	Achats non stockés de matières et fourni	211 026,20	9 000,00	12 000,00	657 837,86
607	Achats de marchandises	0,00	0,00	0,00	4 000,00
611	Contrats de prestations de services	0,00	20 500,00	57 645,18	78 145,18
613	Locations	1 000,00	0,00	0,00	19 000,00
615	Entretien et réparations	34 499,47	0,00	0,00	76 871,91
618	Divers	98 000,00	0,00	0,00	779 652,23
621	Personnel extérieur au service	0,00	0,00	0,00	16 000,00
623	Pub., publications, relations publiques	15 000,00	412 472,00	1 800,00	838 177,13
624	Transports biens, transports collectifs	7 000,00	0,00	0,00	14 150,00
625	Déplacements et missions	0,00	0,00	0,00	24 000,00
627	Services bancaires et assimilés	0,00	0,00	0,00	5 418,93
628	Divers	2 000,00	0,00	277 753,99	406 556,39
633	Impôts, taxes, versements (autre orga.)	0,00	0,00	0,00	97 000,00
635	Autres impôts, taxes (Admin Impôts)	0,00	0,00	0,00	10 000,00
637	Autres impôts, taxes (autres organismes)	0,00	0,00	131,30	12 227,49
6411	Personnel titulaire	0,00	0,00	0,00	2 693 500,00
6413	Personnel non titulaire	0,00	0,00	0,00	702 000,00
6414	Personnel rémunéré à la vacation	0,00	0,00	0,00	50 400,00
6417	Rémunérations des apprentis	0,00	0,00	0,00	20 000,00
645	Charges sécurité sociale et prévoyance	0,00	0,00	0,00	1 337 600,00
657	Subventions de fonctionnement versées	71 749,00	2 005 790,00	250 500,00	6 621 484,00
658	Charges diverses de gestion courante	0,00	0,00	0,00	258 200,00
<b>RECETTES REELLES</b>		<b>101 300,00</b>	<b>0,00</b>	<b>0,00</b>	<b>949 357,00</b>
6419	Remboursements rémunérations personnel	0,00	0,00	0,00	290,00
704	Travaux	3 600,00	0,00	0,00	3 600,00
706	Prestations de services	2 000,00	0,00	0,00	50 000,00
707	Ventes de marchandises	2 200,00	0,00	0,00	2 200,00
708	Autres produits	93 500,00	0,00	0,00	809 000,00
747	Participations	0,00	0,00	0,00	70 500,00
752	Revenus des immeubles	0,00	0,00	0,00	6 000,00
773	Mandats annulés (exercices antérieurs)	0,00	0,00	0,00	7 767,00

<b>IV – ANNEXES</b>	<b>IV</b>
<b>PRESENTATION CROISEE PAR FONCTION</b>	<b>A1/4</b>

**FONCTION 4 – Prévention médico-sociale (hors RAR)**

**INVESTISSEMENT**

Art. (1)	Libellé	40 Services communs	41 PMI et planification familiale	42 Prévention et éducation pour la santé	48 Autres actions	TOTAL DE LA FONCTION
<b>DEPENSES REELLES</b>		<b>0,00</b>	<b>21 360,70</b>	<b>0,00</b>	<b>0,00</b>	<b>21 360,70</b>
Equipements départementaux		0,00	21 360,70	0,00	0,00	21 360,70
218	Autres immobilisations corporelles	0,00	21 360,70	0,00	0,00	21 360,70
<b>Equipements non départementaux (c/204)</b>		<b>0,00</b>	<b>0,00</b>	<b>0,00</b>	<b>0,00</b>	<b>0,00</b>
<b>RECETTES REELLES</b>		<b>0,00</b>	<b>0,00</b>	<b>0,00</b>	<b>0,00</b>	<b>0,00</b>

**FONCTIONNEMENT**

Art. (1)	Libellé	40 Services communs	41 PMI et planification familiale	42 Prévention et éducation pour la santé	48 Autres actions	TOTAL DE LA FONCTION
<b>DEPENSES REELLES</b>		<b>3 295 963,59</b>	<b>1 339 571,36</b>	<b>57 722,42</b>	<b>0,00</b>	<b>4 693 257,37</b>
606	Achats non stockés de matières et fourni	0,00	109 424,36	10 532,42	0,00	119 956,78
615	Entretien et réparations	0,00	200,00	0,00	0,00	200,00
618	Divers	2 963,59	403 757,00	0,00	0,00	406 720,59
622	Rémunérations intermédiaires, honoraires	0,00	90 000,00	0,00	0,00	90 000,00
625	Déplacements et missions	107 000,00	500,00	0,00	0,00	107 500,00
633	Impôts, taxes, versements (autre orga.)	56 000,00	0,00	0,00	0,00	56 000,00
6411	Personnel titulaire	1 719 000,00	0,00	0,00	0,00	1 719 000,00
6413	Personnel non titulaire	260 000,00	0,00	0,00	0,00	260 000,00
6414	Personnel rémunéré à la vacation	296 000,00	0,00	0,00	0,00	296 000,00
645	Charges sécurité sociale et prévoyance	855 000,00	0,00	0,00	0,00	855 000,00
652	Frais de séjour, héberg., inhumation	0,00	3 500,00	0,00	0,00	3 500,00
656	Participations	0,00	332 000,00	0,00	0,00	332 000,00
657	Subventions de fonctionnement versées	0,00	348 810,00	47 190,00	0,00	396 000,00
673	Titres annulés (sur exercices antérieurs	0,00	500,00	0,00	0,00	500,00
678	Autres charges exceptionnelles	0,00	50 880,00	0,00	0,00	50 880,00
<b>RECETTES REELLES</b>		<b>0,00</b>	<b>185 000,00</b>	<b>10 400,00</b>	<b>0,00</b>	<b>195 400,00</b>
747	Participations	0,00	0,00	10 400,00	0,00	10 400,00
751	Recouvrements de dépenses d'aide sociale	0,00	185 000,00	0,00	0,00	185 000,00

(1) Détailler les comptes à trois chiffres sauf pour le compte 641 qui est décliné à quatre chiffres.

<b>IV – ANNEXES</b>	<b>IV</b>
<b>PRESENTATION CROISEE PAR FONCTION</b>	<b>A1/5</b>

**FONCTION 5 – Action sociale (hors RMI, APA et RSA) (hors RAR)**

**INVESTISSEMENT**

Art. (1)	Libellé	50 Services communs	51 Famille et enfance	52 Personnes handicapées
<b>DEPENSES REELLES</b>		<b>10 000,00</b>	<b>83 166,50</b>	<b>163 687,23</b>
<b>Equipements départementaux</b>		<b>10 000,00</b>	<b>73 166,50</b>	<b>163 687,23</b>
203	Frais d'études, recherche, développement	10 000,00	0,00	0,00
213	Constructions	0,00	0,00	41 373,74
218	Autres immobilisations corporelles	0,00	0,00	16 523,52
231	Immobilisations corporelles en cours	0,00	73 166,50	105 789,97
<b>Equipements non départementaux (c/204)</b>		<b>0,00</b>	<b>10 000,00</b>	<b>0,00</b>
<b>RECETTES REELLES</b>		<b>0,00</b>	<b>0,00</b>	<b>0,00</b>

**FONCTIONNEMENT**

Art. (1)	Libellé	50 Services communs	51 Famille et enfance	52 Personnes handicapées
<b>DEPENSES REELLES</b>		<b>46 551 970,84</b>	<b>158 650 177,25</b>	<b>112 290 419,22</b>
604	Achats d'études, prestations de services	0,00	511 900,00	0,00
606	Achats non stockés de matières et fourni	0,00	49 300,00	64 070,00
611	Contrats de prestations de services	0,00	3 303 100,00	450 000,00
615	Entretien et réparations	0,00	100,00	19 780,35
618	Divers	529 001,84	2 087 605,80	2 000,00
622	Rémunérations intermédiaires, honoraires	601 369,00	402 000,00	0,00
623	Pub., publications, relations publiques	2 000,00	112 887,80	4 800,00
624	Transports biens, transports collectifs	0,00	2 284 000,00	3 380 000,00
625	Déplacements et missions	523 800,00	2 060 000,00	0,00
626	Frais postaux et frais télécommunication	0,00	0,00	87 000,00
628	Divers	96 000,00	862 548,70	224 080,00
633	Impôts, taxes, versements (autre orga.)	812 000,00	140 000,00	0,00
6411	Personnel titulaire	25 754 580,00	0,00	0,00
6412	Assistantes maternelles	0,00	26 920 000,00	0,00
6413	Personnel non titulaire	6 034 920,00	0,00	0,00
6414	Personnel rémunéré à la vacation	65 000,00	0,00	0,00
6416	Emplois d'insertion	40 000,00	0,00	0,00
6417	Rémunérations des apprentis	50 000,00	0,00	0,00
645	Charges sécurité sociale et prévoyance	12 007 300,00	6 740 000,00	0,00
647	Autres charges sociales	0,00	1 000,00	0,00
651	Aides à la personne	0,00	2 965 200,00	36 840 000,00
652	Frais de séjour, héberg., inhumation	0,00	109 550 134,95	69 073 471,87
654	Pertes sur créances irrécouvrables	0,00	18 000,00	8 000,00
655	Contributions obligatoires	0,00	33 000,00	0,00
656	Participations	36 000,00	0,00	1 230 000,00
657	Subventions de fonctionnement versées	0,00	515 400,00	901 717,00
671	Charges exceptionnelles opér. de gestion	0,00	6 000,00	0,00
673	Titres annulés (sur exercices antérieurs)	0,00	3 000,00	5 500,00
678	Autres charges exceptionnelles	0,00	85 000,00	0,00
<b>RECETTES REELLES</b>		<b>1 759 351,06</b>	<b>3 018 200,00</b>	<b>13 886 000,00</b>
6419	Remboursements rémunérations personnel	50 000,00	20 000,00	0,00
645	Charges sécurité sociale et prévoyance	25 400,00	0,00	0,00
706	Prestations de services	0,00	0,00	30 000,00
708	Autres produits	0,00	0,00	123 000,00
747	Participations	1 673 951,06	1 496 200,00	12 357 000,00
751	Recouvrements de dépenses d'aide sociale	0,00	1 492 000,00	1 196 000,00
752	Revenus des immeubles	0,00	0,00	180 000,00
773	Mandats annulés (exercices antérieurs)	10 000,00	10 000,00	0,00
778	Autres produits exceptionnels	0,00	0,00	0,00

(1) Détailler les comptes à trois chiffres sauf pour le compte 641 qui est décliné à quatre chiffres.

<b>IV – ANNEXES</b>	<b>IV</b>
<b>PRESENTATION CROISEE PAR FONCTION</b>	<b>A/5</b>

**FONCTION 5 – Action sociale (hors RMI, APA et RSA)**

**INVESTISSEMENT**

Art. (1)	Libellé	53 Personnes âgées			58 Autres interventions sociales	TOTAL DE LA FONCTION
		531 Forfait autonomie	532 Autres actions de prévention	538 Autres		
<b>DEPENSES REELLES</b>		<b>0,00</b>	<b>0,00</b>	<b>500 000,00</b>	<b>188 000,00</b>	<b>1 444 853,73</b>
<b>Equipements départementaux</b>		<b>0,00</b>	<b>0,00</b>	<b>0,00</b>	<b>0,00</b>	<b>246 853,73</b>
203	Frais d'études, recherche, développement	0,00	0,00	0,00	0,00	10 000,00
213	Constructions	0,00	0,00	0,00	0,00	41 373,74
218	Autres immobilisations corporelles	0,00	0,00	0,00	0,00	16 523,52
231	Immobilisations corporelles en cours	0,00	0,00	0,00	0,00	178 956,47
<b>Equipements non départementaux (c/204)</b>		<b>0,00</b>	<b>0,00</b>	<b>500 000,00</b>	<b>188 000,00</b>	<b>1 198 000,00</b>
<b>RECETTES REELLES</b>		<b>0,00</b>	<b>0,00</b>	<b>0,00</b>	<b>0,00</b>	<b>0,00</b>

**FONCTIONNEMENT**

Art. (1)	Libellé	53 Personnes âgées			58 Autres interventions sociales	TOTAL DE LA FONCTION
		531 Forfait autonomie	532 Autres actions de prévention	538 Autres		
<b>DEPENSES REELLES</b>		<b>1 095 000,00</b>	<b>1 920 000,00</b>	<b>30 488 979,00</b>	<b>6 851 386,96</b>	<b>357 847 933,27</b>
604	Achats d'études, prestations de services	0,00	0,00	0,00	1 005 051,84	1 516 951,84
606	Achats non stockés de matières et fourni	0,00	0,00	0,00	13 024,06	126 394,06
611	Contrats de prestations de services	0,00	0,00	235 000,00	0,00	3 988 100,00
615	Entretien et réparations	0,00	0,00	0,00	100,00	19 980,35
618	Divers	0,00	0,00	0,00	140 005,59	2 758 613,23
622	Rémunérations intermédiaires, honoraires	0,00	0,00	0,00	0,00	1 003 369,00
623	Pub., publications, relations publiques	0,00	0,00	0,00	72 933,20	192 621,00
624	Transports biens, transports collectifs	0,00	0,00	0,00	0,00	5 664 000,00
625	Déplacements et missions	0,00	0,00	18 000,00	0,00	2 601 800,00
626	Frais postaux et frais télécommunication	0,00	0,00	0,00	0,00	87 000,00
628	Divers	0,00	0,00	73 479,00	0,00	1 256 107,70
633	Impôts, taxes, versements (autre orga.)	0,00	0,00	0,00	0,00	952 000,00
6411	Personnel titulaire	0,00	0,00	0,00	0,00	25 754 580,00
6412	Assistants maternelles	0,00	0,00	0,00	0,00	26 920 000,00
6413	Personnel non titulaire	0,00	0,00	0,00	0,00	6 034 920,00
6414	Personnel rémunéré à la vacation	0,00	0,00	0,00	0,00	65 000,00
6416	Emplois d'insertion	0,00	0,00	0,00	0,00	40 000,00
6417	Rémunérations des apprentis	0,00	0,00	0,00	0,00	50 000,00
645	Charges sécurité sociale et prévoyance	0,00	0,00	0,00	0,00	18 747 300,00
647	Autres charges sociales	0,00	0,00	0,00	0,00	1 000,00
651	Aides à la personne	1 095 000,00	1 920 000,00	720 000,00	75 000,00	43 615 200,00
652	Frais de séjour, héberg., inhumation	0,00	0,00	28 536 000,00	0,00	207 159 606,82
654	Pertes sur créances irrécouvrables	0,00	0,00	20 000,00	0,00	46 000,00
655	Contributions obligatoires	0,00	0,00	0,00	4 535 376,27	4 568 376,27
656	Participations	0,00	0,00	85 000,00	580 148,00	1 931 148,00
657	Subventions de fonctionnement versées	0,00	0,00	750 000,00	429 748,00	2 596 865,00
671	Charges exceptionnelles opér. de gestion	0,00	0,00	1 500,00	0,00	7 500,00
673	Titres annulés (sur exercices antérieurs)	0,00	0,00	50 000,00	0,00	58 500,00
678	Autres charges exceptionnelles	0,00	0,00	0,00	0,00	85 000,00
<b>RECETTES REELLES</b>		<b>1 063 000,00</b>	<b>1 707 000,00</b>	<b>5 620 000,00</b>	<b>1 131 920,00</b>	<b>28 185 471,06</b>
6419	Remboursements rémunérations personnel	0,00	0,00	0,00	0,00	70 000,00
645	Charges sécurité sociale et prévoyance	0,00	0,00	0,00	0,00	25 400,00
706	Prestations de services	0,00	0,00	0,00	0,00	30 000,00
708	Autres produits	0,00	0,00	0,00	0,00	123 000,00
747	Participations	1 063 000,00	1 537 000,00	0,00	114 920,00	18 242 071,06
751	Recouvrements de dépenses d'aide sociale	0,00	0,00	5 620 000,00	1 000 000,00	9 308 000,00

**DEPARTEMENT DE MAINE ET LOIRE - BUDGET PRINCIPAL - DM - 2023**

Art. (1)	Libellé	53 Personnes âgées			58 Autres interventions sociales	TOTAL DE LA FONCTION
		531 Forfait autonomie	532 Autres actions de prévention	538 Autres		
752	Revenus des immeubles	0,00	0,00	0,00	0,00	180 000,00
773	Mandats annulés (exercices antérieurs)	0,00	170 000,00	0,00	1 000,00	191 000,00
778	Autres produits exceptionnels	0,00	0,00	0,00	16 000,00	16 000,00

<b>IV – ANNEXES</b>	<b>IV</b>
<b>PRESENTATION CROISEE PAR FONCTION</b>	<b>A1/5-4</b>

**SOUS-FONCTION 5-4 – Revenu minimum d'insertion (hors RAR)**

**INVESTISSEMENT**

Art. (1)	Libellé	541 Insertion sociale	542 Santé	543 Logement	544 Insertion professionnelle
<b>DEPENSES REELLES</b>		<b>0,00</b>	<b>0,00</b>	<b>0,00</b>	<b>0,00</b>
	Equipements départementaux	0,00	0,00	0,00	0,00
	Equipements non départementaux (c/204)	0,00	0,00	0,00	0,00
<b>RECETTES REELLES</b>		<b>0,00</b>	<b>0,00</b>	<b>0,00</b>	<b>0,00</b>

**FONCTIONNEMENT**

Art. (1)	Libellé	541 Insertion sociale	542 Santé	543 Logement	544 Insertion professionnelle
<b>DEPENSES REELLES</b>		<b>0,00</b>	<b>0,00</b>	<b>0,00</b>	<b>0,00</b>
651	Aides à la personne	0,00	0,00	0,00	0,00
654	Pertes sur créances irrécouvrables	0,00	0,00	0,00	0,00
<b>RECETTES REELLES</b>		<b>0,00</b>	<b>0,00</b>	<b>0,00</b>	<b>0,00</b>

(1) Détailler les comptes à trois chiffres sauf pour le compte 641 qui est décliné à quatre chiffres et le compte 6516 qui est également décliné à 4 chiffres.

<b>IV – ANNEXES</b>	<b>IV</b>
<b>PRESENTATION CROISEE PAR FONCTION</b>	<b>A1/5-4</b>

**SOUS-FONCTION 5-4 – Revenu minimum d'insertion**

**INVESTISSEMENT**

Art. (1)	Libellé	545 Évaluation des dépenses engagées	546 Dépenses de structure	548 Autres dépenses au titre du RMI	TOTAL DE LA SOUS-FONCTION
	<b>DEPENSES REELLES</b>	0,00	0,00	0,00	0,00
	Equipements départementaux	0,00	0,00	0,00	0,00
	Equipements non départementaux (c/204)	0,00	0,00	0,00	0,00
	<b>RECETTES REELLES</b>	0,00	0,00	0,00	0,00

**FONCTIONNEMENT**

Art. (1)	Libellé	545 Évaluation des dépenses engagées	546 Dépenses de structure	547 Revenu minimum d'insertion - RMA		548 Autres dépenses au titre du RMI	TOTAL DE LA SOUS-FONCTION
				5471 Revenu minimum d'insertion - Allocations	5472 Revenu minimum d'activité		
	<b>DEPENSES REELLES</b>	0,00	0,00	85 000,00	2 000,00	0,00	87 000,00
651	Aides à la personne	0,00	0,00	25 000,00	0,00	0,00	25 000,00
654	Pertes sur créances irrécouvrables	0,00	0,00	60 000,00	2 000,00	0,00	62 000,00
	<b>RECETTES REELLES</b>	0,00	0,00	0,00	0,00	0,00	0,00



<b>IV – ANNEXES</b>	<b>IV</b>
<b>PRESENTATION CROISEE PAR FONCTION</b>	<b>A1/5-5</b>

**SOUS-FONCTION 5-5 – Personnes dépendantes (APA) (hors RAR)**

**FONCTIONNEMENT**

Art. (1)	Libellé	550 Services communs	551 APA à domicile	552 APA versée au bénéficiaire en établisst	553 APA versée à l'établissement	TOTAL DE LA SOUS-FONCTION
<b>DEPENSES REELLES</b>		<b>892 500,00</b>	<b>25 950 000,00</b>	<b>1 500 000,00</b>	<b>45 180 000,00</b>	<b>73 522 500,00</b>
625	Déplacements et missions	4 500,00	0,00	0,00	0,00	4 500,00
633	Impôts, taxes, versements (autre orga.)	17 000,00	0,00	0,00	0,00	17 000,00
6411	Personnel titulaire	594 000,00	0,00	0,00	0,00	594 000,00
645	Charges sécurité sociale et prévoyance	242 000,00	0,00	0,00	0,00	242 000,00
651	Aides à la personne	0,00	25 950 000,00	1 500 000,00	45 180 000,00	72 630 000,00
654	Pertes sur créances irrécouvrables	24 000,00	0,00	0,00	0,00	24 000,00
673	Titres annulés (sur exercices antérieurs)	7 000,00	0,00	0,00	0,00	7 000,00
674	Subv. fonctionnement exceptionnelles	4 000,00	0,00	0,00	0,00	4 000,00
<b>RECETTES REELLES</b>		<b>31 060 000,00</b>	<b>2 840 000,00</b>	<b>0,00</b>	<b>1 400 000,00</b>	<b>35 300 000,00</b>
747	Participations	30 710 000,00	2 840 000,00	0,00	0,00	33 550 000,00
751	Recouvrements de dépenses d'aide sociale	0,00	0,00	0,00	1 400 000,00	1 400 000,00
753	Recouvrement indus d'insertion et aides	350 000,00	0,00	0,00	0,00	350 000,00

(1) Détailler les comptes à trois chiffres sauf pour le compte 641 qui est décliné à quatre chiffres.

<b>IV – ANNEXES</b>	<b>IV</b>
<b>PRESENTATION CROISEE PAR FONCTION</b>	<b>A1/5-6</b>

**SOUS-FONCTION 5-6 – Revenu de solidarité active (hors RAR)**

**INVESTISSEMENT**

Art. (1)	Libellé	561 Insertion sociale	562 Santé	563 Logement	564 Insertion professionnelle
<b>DEPENSES REELLES</b>		<b>0,00</b>	<b>0,00</b>	<b>0,00</b>	<b>0,00</b>
<b>Equipements départementaux</b>		<b>0,00</b>	<b>0,00</b>	<b>0,00</b>	<b>0,00</b>
218	Autres immobilisations corporelles	0,00	0,00	0,00	0,00
<b>Equipements non départementaux (c/204)</b>		<b>0,00</b>	<b>0,00</b>	<b>0,00</b>	<b>0,00</b>
<b>RECETTES REELLES</b>		<b>0,00</b>	<b>0,00</b>	<b>0,00</b>	<b>0,00</b>

**FONCTIONNEMENT**

Art. (1)	Libellé	561 Insertion sociale	562 Santé	563 Logement	564 Insertion professionnelle
<b>DEPENSES REELLES</b>		<b>913 777,00</b>	<b>0,00</b>	<b>0,00</b>	<b>7 920 832,65</b>
604	Achats d'études, prestations de services	0,00	0,00	0,00	1 277 007,00
606	Achats non stockés de matières et fourni	0,00	0,00	0,00	1 000 000,00
613	Locations	0,00	0,00	0,00	342,00
618	Divers	0,00	0,00	0,00	0,00
623	Pub., publications, relations publiques	0,00	0,00	0,00	0,00
624	Transports biens, transports collectifs	0,00	0,00	0,00	0,00
625	Déplacements et missions	0,00	0,00	0,00	0,00
626	Frais postaux et frais télécommunication	0,00	0,00	0,00	0,00
628	Divers	0,00	0,00	0,00	0,00
633	Impôts, taxes, versements (autre orga.)	0,00	0,00	0,00	0,00
6411	Personnel titulaire	0,00	0,00	0,00	0,00
6413	Personnel non titulaire	0,00	0,00	0,00	0,00
6416	Emplois d'insertion	0,00	0,00	0,00	0,00
645	Charges sécurité sociale et prévoyance	0,00	0,00	0,00	0,00
65171	RSA - Vers. allocations forfaitaires	0,00	0,00	0,00	0,00
65172	RSA - Vers. alloc. forfaitaires maj.	0,00	0,00	0,00	0,00
654	Pertes sur créances irrécouvrables	0,00	0,00	0,00	0,00
656	Participations	913 777,00	0,00	0,00	5 643 483,65
673	Titres annulés (sur exercices antérieurs)	0,00	0,00	0,00	0,00
<b>RECETTES REELLES</b>		<b>0,00</b>	<b>0,00</b>	<b>0,00</b>	<b>2 083 018,15</b>
735	Impôts et taxes spécif. prod. énergie	0,00	0,00	0,00	0,00
747	Participations	0,00	0,00	0,00	2 083 018,15
751	Recouvrements de dépenses d'aide sociale	0,00	0,00	0,00	0,00
753	Recouvrement indus d'insertion et aides	0,00	0,00	0,00	0,00

(1) Détailler les comptes à trois chiffres sauf pour le compte 641 qui est décliné à quatre chiffres, et le compte 6517 qui est décliné à 5 chiffres.

<b>IV – ANNEXES</b>	<b>IV</b>
<b>PRESENTATION CROISEE PAR FONCTION</b>	<b>A1/5-6</b>

**SOUS-FONCTION 5-6 – Revenu de solidarité active**

**INVESTISSEMENT**

Art. (1)	Libellé	565 Evaluation des dépenses engagées	566 Dépenses de structure	568 Autres dépenses au titre du RSA	TOTAL DE LA SOUS-FONCTION
<b>DEPENSES REELLES</b>		<b>0,00</b>	<b>19 285,28</b>	<b>0,00</b>	<b>19 285,28</b>
<b>Equipements départementaux</b>		<b>0,00</b>	<b>19 285,28</b>	<b>0,00</b>	<b>19 285,28</b>
218	Autres immobilisations corporelles	0,00	19 285,28	0,00	19 285,28
<b>Equipements non départementaux (c/204)</b>		<b>0,00</b>	<b>0,00</b>	<b>0,00</b>	<b>0,00</b>
<b>RECETTES REELLES</b>		<b>0,00</b>	<b>0,00</b>	<b>0,00</b>	<b>0,00</b>

**FONCTIONNEMENT**

Art. (1)	Libellé	565 Evaluation des dépenses engagées	566 Dépenses de structure	567 Allocations RSA	568 Autres dépenses au titre du RSA	TOTAL DE LA SOUS-FONCTION
<b>DEPENSES REELLES</b>		<b>0,00</b>	<b>3 335 706,34</b>	<b>94 125 000,00</b>	<b>40 000,00</b>	<b>106 335 315,99</b>
604	Achats d'études, prestations de services	0,00	0,00	0,00	0,00	1 277 007,00
606	Achats non stockés de matières et fourni	0,00	6 130,00	0,00	0,00	1 006 130,00
613	Locations	0,00	1 000,00	0,00	0,00	1 342,00
618	Divers	0,00	235 388,34	0,00	0,00	235 388,34
623	Pub., publications, relations publiques	0,00	22 488,00	0,00	0,00	22 488,00
624	Transports biens, transports collectifs	0,00	3 000,00	0,00	0,00	3 000,00
625	Déplacements et missions	0,00	10 500,00	0,00	0,00	10 500,00
626	Frais postaux et frais télécommunication	0,00	85 000,00	0,00	0,00	85 000,00
628	Divers	0,00	0,00	0,00	200,00	200,00
633	Impôts, taxes, versements (autre orga.)	0,00	65 000,00	0,00	0,00	65 000,00
6411	Personnel titulaire	0,00	1 522 000,00	0,00	0,00	1 522 000,00
6413	Personnel non titulaire	0,00	535 000,00	0,00	0,00	535 000,00
6416	Emplois d'insertion	0,00	19 200,00	0,00	0,00	19 200,00
645	Charges sécurité sociale et prévoyance	0,00	831 000,00	0,00	0,00	831 000,00
65171	RSA - Vers. allocations forfaitaires	0,00	0,00	78 400 000,00	0,00	78 400 000,00
65172	RSA - Vers. alloc. forfaitaires maj.	0,00	0,00	12 100 000,00	0,00	12 100 000,00
654	Pertes sur créances irrécouvrables	0,00	0,00	350 000,00	0,00	350 000,00
656	Participations	0,00	0,00	3 225 000,00	39 800,00	9 822 060,65
673	Titres annulés (sur exercices antérieurs	0,00	0,00	50 000,00	0,00	50 000,00
<b>RECETTES REELLES</b>		<b>0,00</b>	<b>17 000,00</b>	<b>51 925 490,00</b>	<b>0,00</b>	<b>54 025 508,15</b>
735	Impôts et taxes spécif. prod. énergie	0,00	0,00	46 300 000,00	0,00	46 300 000,00
747	Participations	0,00	17 000,00	4 500 000,00	0,00	6 600 018,15
751	Recouvrements de dépenses d'aide sociale	0,00	0,00	16 695,00	0,00	16 695,00
753	Recouvrement indus d'insertion et aides	0,00	0,00	1 108 795,00	0,00	1 108 795,00

<b>IV – ANNEXES</b>	<b>IV</b>
<b>PRESENTATION CROISEE PAR FONCTION</b>	<b>A1/6</b>

**FONCTION 6 – Réseaux et infrastructures (hors RAR)**

**INVESTISSEMENT**

Art. (1)	Libellé	60 Services communs	61 Eaux et assainissement	62 Routes et voirie		
				621 Réseau routier départemental	622 Viabilité hivernale et aléas climatiques	628 Autres réseaux de voirie
<b>DEPENSES REELLES</b>		<b>0,00</b>	<b>20 269,00</b>	<b>35 979 088,97</b>	<b>0,00</b>	<b>0,00</b>
<b>Equipements départementaux</b>		<b>0,00</b>	<b>20 269,00</b>	<b>35 306 566,69</b>	<b>0,00</b>	<b>0,00</b>
203	Frais d'études, recherche, développement	0,00	0,00	913 851,13	0,00	0,00
215	Install., matériel, outillage techniques	0,00	20 269,00	841 586,71	0,00	0,00
218	Autres immobilisations corporelles	0,00	0,00	1 439 291,97	0,00	0,00
231	Immobilisations corporelles en cours	0,00	0,00	32 111 836,88	0,00	0,00
<b>Equipements non départementaux (c/204)</b>		<b>0,00</b>	<b>0,00</b>	<b>672 522,28</b>	<b>0,00</b>	<b>0,00</b>
<b>RECETTES REELLES</b>		<b>0,00</b>	<b>0,00</b>	<b>2 766 311,20</b>	<b>0,00</b>	<b>0,00</b>
132	Subv inv rattachées aux actifs non amort	0,00	0,00	1 817 600,00	0,00	0,00
134	Fonds affectés à l'équipement non amort.	0,00	0,00	780 000,00	0,00	0,00
204	Subventions d'équipement versées	0,00	0,00	128 711,20	0,00	0,00
231	Immobilisations corporelles en cours	0,00	0,00	40 000,00	0,00	0,00

**FONCTIONNEMENT**

Art. (1)	Libellé	60 Services communs	61 Eaux et assainissement	62 Routes et voirie		
				621 Réseau routier départemental	622 Viabilité hivernale et aléas climatiques	628 Autres réseaux de voirie
<b>DEPENSES REELLES</b>		<b>820 860,00</b>	<b>1 335 013,64</b>	<b>19 402 582,34</b>	<b>0,00</b>	<b>0,00</b>
606	Achats non stockés de matières et fourni	0,00	9 237,95	2 424 907,00	0,00	0,00
613	Locations	0,00	0,00	60 406,95	0,00	0,00
615	Entretien et réparations	0,00	5 501,60	3 234 416,73	0,00	0,00
617	Etudes et recherches	0,00	160 000,00	0,00	0,00	0,00
618	Divers	6 660,00	24 892,88	61 269,55	0,00	0,00
622	Rémunérations intermédiaires, honoraires	0,00	380 748,21	22 500,00	0,00	0,00
623	Pub., publications, relations publiques	0,00	0,00	16 544,89	0,00	0,00
625	Déplacements et missions	1 200,00	17 800,00	139 000,00	0,00	0,00
628	Divers	0,00	7 500,00	79 989,62	0,00	0,00
633	Impôts, taxes, versements (autre orga.)	18 000,00	12 000,00	174 000,00	0,00	0,00
635	Autres impôts, taxes (Admin Impôts)	0,00	0,00	10 547,60	0,00	0,00
6411	Personnel titulaire	585 000,00	420 000,00	9 069 000,00	0,00	0,00
6413	Personnel non titulaire	0,00	30 000,00	445 000,00	0,00	0,00
6417	Rémunérations des apprentis	0,00	0,00	31 000,00	0,00	0,00
645	Charges sécurité sociale et prévoyance	210 000,00	164 000,00	3 595 000,00	0,00	0,00
654	Pertes sur créances irrécouvrables	0,00	0,00	9 000,00	0,00	0,00
656	Participations	0,00	0,00	0,00	0,00	0,00
657	Subventions de fonctionnement versées	0,00	13 333,00	20 000,00	0,00	0,00
673	Titres annulés (sur exercices antérieurs	0,00	90 000,00	10 000,00	0,00	0,00
<b>RECETTES REELLES</b>		<b>0,00</b>	<b>580 500,00</b>	<b>1 502 500,00</b>	<b>0,00</b>	<b>46 000,00</b>
609	RRR obtenus sur achats	0,00	0,00	1 600,00	0,00	0,00
6419	Remboursements rémunérations personnel	0,00	500,00	900,00	0,00	0,00
703	Redevances utilisation du domaine	0,00	0,00	1 050 000,00	0,00	0,00
708	Autres produits	0,00	0,00	0,00	0,00	0,00
747	Participations	0,00	580 000,00	0,00	0,00	46 000,00
778	Autres produits exceptionnels	0,00	0,00	450 000,00	0,00	0,00

(1) Détailler les comptes à trois chiffres sauf pour le compte 641 qui est décliné à quatre chiffres.

<b>IV – ANNEXES</b>	<b>IV</b>
<b>PRESENTATION CROISEE PAR FONCTION</b>	<b>A1/6</b>

**FONCTION 6 – Réseaux et infrastructures**

**INVESTISSEMENT**

Art. (1)	Libellé	63 Infrastructures ferroviaires et aéroport	64 Infra. fluviales, maritimes, portuaires	68 Autres réseaux	TOTAL DE LA FONCTION
<b>DEPENSES REELLES</b>		<b>0,00</b>	<b>250 313,85</b>	<b>0,00</b>	<b>36 249 671,82</b>
<b>Equipements départementaux</b>		<b>0,00</b>	<b>50 313,85</b>	<b>0,00</b>	<b>35 377 149,54</b>
203	Frais d'études, recherche, développement	0,00	0,00	0,00	913 851,13
215	Install., matériel, outillage techniques	0,00	45 000,00	0,00	906 855,71
218	Autres immobilisations corporelles	0,00	0,00	0,00	1 439 291,97
231	Immobilisations corporelles en cours	0,00	5 313,85	0,00	32 117 150,73
<b>Equipements non départementaux (c/204)</b>		<b>0,00</b>	<b>200 000,00</b>	<b>0,00</b>	<b>872 522,28</b>
<b>RECETTES REELLES</b>		<b>0,00</b>	<b>0,00</b>	<b>0,00</b>	<b>2 766 311,20</b>
132	Subv inv rattachées aux actifs non amort	0,00	0,00	0,00	1 817 600,00
134	Fonds affectés à l'équipement non amort.	0,00	0,00	0,00	780 000,00
204	Subventions d'équipement versées	0,00	0,00	0,00	128 711,20
231	Immobilisations corporelles en cours	0,00	0,00	0,00	40 000,00

**FONCTIONNEMENT**

Art. (1)	Libellé	63 Infrastructures ferroviaires et aéroport	64 Infra. fluviales, maritimes, portuaires	68 Autres réseaux	TOTAL DE LA FONCTION
<b>DEPENSES REELLES</b>		<b>0,00</b>	<b>1 047 498,05</b>	<b>0,00</b>	<b>22 605 954,03</b>
606	Achats non stockés de matières et fourni	0,00	0,00	0,00	2 434 144,95
613	Locations	0,00	0,00	0,00	60 406,95
615	Entretien et réparations	0,00	25 298,05	0,00	3 265 216,38
617	Etudes et recherches	0,00	0,00	0,00	160 000,00
618	Divers	0,00	0,00	0,00	92 822,43
622	Rémunérations intermédiaires, honoraires	0,00	0,00	0,00	403 248,21
623	Pub., publications, relations publiques	0,00	0,00	0,00	16 544,89
625	Déplacements et missions	0,00	5 200,00	0,00	163 200,00
628	Divers	0,00	0,00	0,00	87 489,62
633	Impôts, taxes, versements (autre orga.)	0,00	7 000,00	0,00	211 000,00
635	Autres impôts, taxes (Admin Impôts)	0,00	0,00	0,00	10 547,60
6411	Personnel titulaire	0,00	237 000,00	0,00	10 311 000,00
6413	Personnel non titulaire	0,00	140 000,00	0,00	615 000,00
6417	Rémunérations des apprentis	0,00	0,00	0,00	31 000,00
645	Charges sécurité sociale et prévoyance	0,00	158 000,00	0,00	4 127 000,00
654	Pertes sur créances irrécouvrables	0,00	0,00	0,00	9 000,00
656	Participations	0,00	475 000,00	0,00	475 000,00
657	Subventions de fonctionnement versées	0,00	0,00	0,00	33 333,00
673	Titres annulés (sur exercices antérieurs	0,00	0,00	0,00	100 000,00
<b>RECETTES REELLES</b>		<b>0,00</b>	<b>500,00</b>	<b>96 000,00</b>	<b>2 225 500,00</b>
609	RRR obtenus sur achats	0,00	0,00	0,00	1 600,00
6419	Remboursements rémunérations personnel	0,00	500,00	0,00	1 900,00
703	Redevances utilisation du domaine	0,00	0,00	0,00	1 050 000,00
708	Autres produits	0,00	0,00	96 000,00	96 000,00
747	Participations	0,00	0,00	0,00	626 000,00
778	Autres produits exceptionnels	0,00	0,00	0,00	450 000,00

<b>IV – ANNEXES</b>	<b>IV</b>
<b>PRESENTATION CROISEE PAR FONCTION</b>	<b>A1/7</b>

**FONCTION 7 – Aménagement et environnement (hors RAR)**

**INVESTISSEMENT**

Art. (1)	Libellé	70 Services communs	71 Aménagement et développement urbain	72 Logement	73 Environnement	
					731 Actions en matière de trait. des déchets	738 Autres actions en faveur milieu naturel
<b>DEPENSES REELLES</b>		<b>0,00</b>	<b>0,00</b>	<b>22 606 087,96</b>	<b>0,00</b>	<b>5 875 122,00</b>
<b>Equipements départementaux</b>		<b>0,00</b>	<b>0,00</b>	<b>0,00</b>	<b>0,00</b>	<b>3 406 311,79</b>
203	Frais d'études, recherche, développement	0,00	0,00	0,00	0,00	200 000,00
205	Licences, logiciels, droits similaires	0,00	0,00	0,00	0,00	500,00
211	Terrains	0,00	0,00	0,00	0,00	1 000,00
215	Install., matériel, outillage techniques	0,00	0,00	0,00	0,00	74 967,80
218	Autres immobilisations corporelles	0,00	0,00	0,00	0,00	69 945,33
231	Immobilisations corporelles en cours	0,00	0,00	0,00	0,00	3 059 898,66
<b>Equipements non départementaux (c/204)</b>		<b>0,00</b>	<b>0,00</b>	<b>22 606 087,96</b>	<b>0,00</b>	<b>2 468 810,21</b>
<b>RECETTES REELLES</b>		<b>0,00</b>	<b>0,00</b>	<b>20 637 505,00</b>	<b>0,00</b>	<b>1 352 992,08</b>
131	Subv inv rattachées aux actifs amort	0,00	0,00	20 594 385,00	0,00	1 282 992,00
132	Subv inv rattachées aux actifs non amort	0,00	0,00	0,00	0,00	70 000,08
204	Subventions d'équipement versées	0,00	0,00	43 120,00	0,00	0,00

**FONCTIONNEMENT**

Art. (1)	Libellé	70 Services communs	71 Aménagement et développement urbain	72 Logement	73 Environnement	
					731 Actions en matière de trait. des déchets	738 Autres actions en faveur milieu naturel
<b>DEPENSES REELLES</b>		<b>693 700,00</b>	<b>900 000,00</b>	<b>2 352 527,04</b>	<b>5 000,00</b>	<b>2 104 920,61</b>
604	Achats d'études, prestations de services	0,00	0,00	696 303,04	0,00	0,00
606	Achats non stockés de matières et fourni	0,00	0,00	0,00	0,00	82 393,43
613	Locations	0,00	0,00	0,00	0,00	8 016,76
615	Entretien et réparations	0,00	0,00	0,00	0,00	628 395,51
617	Etudes et recherches	0,00	0,00	0,00	0,00	115 450,50
618	Divers	1 000,00	0,00	0,00	0,00	121 293,23
622	Rémunérations intermédiaires, honoraires	0,00	0,00	0,00	0,00	5 000,00
623	Pub., publications, relations publiques	1 500,00	0,00	0,00	5 000,00	103 468,05
625	Déplacements et missions	11 200,00	0,00	0,00	0,00	0,00
628	Divers	0,00	0,00	0,00	0,00	10 860,00
633	Impôts, taxes, versements (autre orga.)	13 000,00	0,00	0,00	0,00	0,00
6411	Personnel titulaire	413 000,00	0,00	0,00	0,00	0,00
6413	Personnel non titulaire	82 000,00	0,00	0,00	0,00	0,00
645	Charges sécurité sociale et prévoyance	172 000,00	0,00	0,00	0,00	0,00
654	Pertes sur créances irrécouvrables	0,00	0,00	0,00	0,00	1 000,00
656	Participations	0,00	0,00	13 250,00	0,00	67 500,00
657	Subventions de fonctionnement versées	0,00	50 000,00	1 642 974,00	0,00	949 043,13
671	Charges exceptionnelles opér. de gestion	0,00	0,00	0,00	0,00	11 000,00
673	Titres annulés (sur exercices antérieurs	0,00	0,00	0,00	0,00	1 500,00
739	Reverst. et restit. sur impôts et taxes	0,00	850 000,00	0,00	0,00	0,00
<b>RECETTES REELLES</b>		<b>0,00</b>	<b>850 000,00</b>	<b>3 901 510,00</b>	<b>0,00</b>	<b>9 422 391,46</b>
703	Redevances utilisation du domaine	0,00	0,00	0,00	0,00	130 000,00
732	Droits d'enregistrement,taxes urbanisme	0,00	850 000,00	0,00	0,00	9 150 000,00
747	Participations	0,00	0,00	3 901 510,00	0,00	142 391,46

(1) Détailler les comptes à trois chiffres sauf pour le compte 641 qui est décliné à quatre chiffres.

<b>IV – ANNEXES</b>	<b>IV</b>
<b>PRESENTATION CROISEE PAR FONCTION</b>	<b>A1/7</b>

**FONCTION 7 – Aménagement et environnement**

**INVESTISSEMENT**

Art. (1)	Libellé	74 Aménagement et développement rural	TOTAL DE LA FONCTION
<b>DEPENSES REELLES</b>		<b>1 571 176,00</b>	<b>30 052 385,96</b>
<b>Equipements départementaux</b>		<b>89 376,00</b>	<b>3 495 687,79</b>
203	Frais d'études, recherche, développement	108,00	200 108,00
205	Licences, logiciels, droits similaires	84 268,00	84 768,00
211	Terrains	0,00	1 000,00
215	Install., matériel, outillage techniques	0,00	74 967,80
218	Autres immobilisations corporelles	5 000,00	74 945,33
231	Immobilisations corporelles en cours	0,00	3 059 898,66
<b>Equipements non départementaux (c/204)</b>		<b>1 481 800,00</b>	<b>26 556 698,17</b>
<b>RECETTES REELLES</b>		<b>0,00</b>	<b>21 990 497,08</b>
131	Subv inv rattachées aux actifs amort	0,00	21 877 377,00
132	Subv inv rattachées aux actifs non amort	0,00	70 000,08
204	Subventions d'équipement versées	0,00	43 120,00

**FONCTIONNEMENT**

Art. (1)	Libellé	74 Aménagement et développement rural	TOTAL DE LA FONCTION
<b>DEPENSES REELLES</b>		<b>406 825,00</b>	<b>6 462 972,65</b>
604	Achats d'études, prestations de services	0,00	696 303,04
606	Achats non stockés de matières et fourni	0,00	82 393,43
613	Locations	800,00	8 816,76
615	Entretien et réparations	0,00	628 395,51
617	Etudes et recherches	0,00	115 450,50
618	Divers	27 880,00	150 173,23
622	Rémunérations intermédiaires, honoraires	0,00	5 000,00
623	Pub., publications, relations publiques	0,00	109 968,05
625	Déplacements et missions	0,00	11 200,00
628	Divers	1 000,00	11 860,00
633	Impôts, taxes, versements (autre orga.)	0,00	13 000,00
6411	Personnel titulaire	0,00	413 000,00
6413	Personnel non titulaire	0,00	82 000,00
645	Charges sécurité sociale et prévoyance	0,00	172 000,00
654	Pertes sur créances irrécouvrables	0,00	1 000,00
656	Participations	208 000,00	288 750,00
657	Subventions de fonctionnement versées	169 145,00	2 811 162,13
671	Charges exceptionnelles opér. de gestion	0,00	11 000,00
673	Titres annulés (sur exercices antérieurs	0,00	1 500,00
739	Reverst. et restit. sur impôts et taxes	0,00	850 000,00
<b>RECETTES REELLES</b>		<b>120 000,00</b>	<b>14 293 901,46</b>
703	Redevances utilisation du domaine	0,00	130 000,00
732	Droits d'enregistrement,taxes urbanisme	0,00	10 000 000,00
747	Participations	120 000,00	4 163 901,46



<b>IV – ANNEXES</b>	<b>IV</b>
<b>PRESENTATION CROISEE PAR FONCTION</b>	<b>A1/8</b>

**FONCTION 8 – Transports (hors RAR)**

**INVESTISSEMENT**

Art. (1)	Libellé	80 Services communs	81 Transports scolaires	82 Transports publics de voyageurs		
				821 Routier	822 Ferroviaire	823 Maritime
				DEPENSES REELLES	0,00	0,00
	Equipements départementaux	0,00	0,00	0,00	0,00	0,00
	Equipements non départementaux (c/204)	0,00	0,00	0,00	0,00	0,00
	RECETTES REELLES	0,00	0,00	0,00	0,00	0,00

**FONCTIONNEMENT**

Art. (1)	Libellé	80 Services communs	81 Transports scolaires	82 Transports publics de voyageurs		
				821 Routier	822 Ferroviaire	823 Maritime
					DEPENSES REELLES	0,00
	RECETTES REELLES	0,00	0,00	0,00	0,00	0,00

(1) Détailler les comptes à trois chiffres sauf pour le compte 641 qui est décliné à quatre chiffres.

<b>IV – ANNEXES</b>	<b>IV</b>
<b>PRESENTATION CROISEE PAR FONCTION</b>	<b>A1/8</b>

**FONCTION 8 – Transports**

**INVESTISSEMENT**

Art. (1)	Libellé	2		88 Autres	TOTAL DE LA FONCTION
		Transports publics de voyageurs			
		24 Fluvial	25 Aérien		
	<b>DEPENSES REELLES</b>	0,00	0,00	0,00	0,00
	Equipements départementaux	0,00	0,00	0,00	0,00
	Equipements non départementaux (c/204)	0,00	0,00	0,00	0,00
	<b>RECETTES REELLES</b>	0,00	0,00	0,00	0,00

**FONCTIONNEMENT**

Art. (1)	Libellé	82		88 Autres	TOTAL DE LA FONCTION
		Transports publics de voyageurs			
		824 Fluvial	825 Aérien		
	<b>DEPENSES REELLES</b>	0,00	0,00	0,00	0,00
	<b>RECETTES REELLES</b>	0,00	0,00	0,00	0,00

<b>IV – ANNEXES</b>	<b>IV</b>
<b>PRESENTATION CROISEE PAR FONCTION</b>	<b>A1/9</b>

**FONCTION 9 – Développement économique (hors RAR)**

**INVESTISSEMENT**

Art. (1)	Libellé	90 Services communs	91 Structures animation, développement éco.	92 Agriculture et pêche	
				921 Laboratoire départemental	928 Autres
<b>DEPENSES REELLES</b>		<b>176 539,34</b>	<b>0,00</b>	<b>13 301,86</b>	<b>623 288,00</b>
<b>Equipements départementaux</b>		<b>40 539,34</b>	<b>0,00</b>	<b>13 301,86</b>	<b>3 288,00</b>
203	Frais d'études, recherche, développement	2 580,00	0,00	0,00	0,00
212	Agencements et aménagements de terrains	12 357,35	0,00	0,00	0,00
213	Constructions	22 180,44	0,00	0,00	0,00
215	Install., matériel, outillage techniques	0,00	0,00	0,00	0,00
218	Autres immobilisations corporelles	0,00	0,00	0,00	3 288,00
231	Immobilisations corporelles en cours	3 421,55	0,00	13 301,86	0,00
<b>Equipements non départementaux (c/204)</b>		<b>136 000,00</b>	<b>0,00</b>	<b>0,00</b>	<b>620 000,00</b>
<b>RECETTES REELLES</b>		<b>119 000,00</b>	<b>0,00</b>	<b>0,00</b>	<b>0,00</b>
131	Subv inv rattachées aux actifs amort	119 000,00	0,00	0,00	0,00
132	Subv inv rattachées aux actifs non amort	0,00	0,00	0,00	0,00

**FONCTIONNEMENT**

Art. (1)	Libellé	90 Services communs	91 Structures animation, développement éco.	92 Agriculture et pêche	
				921 Laboratoire départemental	928 Autres
<b>DEPENSES REELLES</b>		<b>1 263 947,83</b>	<b>90 000,00</b>	<b>0,00</b>	<b>501 221,06</b>
606	Achats non stockés de matières et fourni	27 318,51	0,00	0,00	0,00
615	Entretien et réparations	20 123,32	0,00	0,00	0,00
618	Divers	34 206,00	0,00	0,00	38 000,00
622	Rémunérations intermédiaires, honoraires	0,00	0,00	0,00	0,00
625	Déplacements et missions	2 200,00	0,00	0,00	0,00
628	Divers	62 600,00	0,00	0,00	0,00
633	Impôts, taxes, versements (autre orga.)	19 000,00	0,00	0,00	0,00
635	Autres impôts, taxes (Admin Impôts)	87 000,00	0,00	0,00	0,00
6411	Personnel titulaire	484 000,00	0,00	0,00	0,00
6413	Personnel non titulaire	190 000,00	0,00	0,00	0,00
6417	Rémunérations des apprentis	15 000,00	0,00	0,00	0,00
645	Charges sécurité sociale et prévoyance	253 000,00	0,00	0,00	0,00
656	Participations	0,00	30 000,00	0,00	0,00
657	Subventions de fonctionnement versées	69 500,00	60 000,00	0,00	463 221,06
<b>RECETTES REELLES</b>		<b>53 900,00</b>	<b>0,00</b>	<b>195 000,00</b>	<b>18 000,00</b>
6419	Remboursements rémunérations personnel	900,00	0,00	0,00	0,00
702	Ventes de récoltes et produits forestier	0,00	0,00	0,00	18 000,00
703	Redevances utilisation du domaine	4 000,00	0,00	0,00	0,00
747	Participations	0,00	0,00	0,00	0,00
752	Revenus des immeubles	49 000,00	0,00	195 000,00	0,00
771	Produits exception. / opérations gestion	0,00	0,00	0,00	0,00

(1) Détailler les comptes à trois chiffres sauf pour le compte 641 qui est décliné à quatre chiffres.

<b>IV – ANNEXES</b>	<b>IV</b>
<b>PRESENTATION CROISEE PAR FONCTION</b>	<b>A1/9</b>

**FONCTION 9 – Développement économique**

**INVESTISSEMENT**

Art. (1)	Libellé	93 Industrie, commerce et artisanat	94 Développement touristique	95 Maintien services publics non départ.	TOTAL DE LA FONCTION
<b>DEPENSES REELLES</b>		<b>14 083,60</b>	<b>1 856 998,00</b>	<b>0,00</b>	<b>2 684 210,80</b>
<b>Equipements départementaux</b>		<b>0,00</b>	<b>74 000,00</b>	<b>0,00</b>	<b>131 129,20</b>
203	Frais d'études, recherche, développement	0,00	0,00	0,00	2 580,00
212	Agencements et aménagements de terrains	0,00	0,00	0,00	12 357,35
213	Constructions	0,00	0,00	0,00	22 180,44
215	Install., matériel, outillage techniques	0,00	14 000,00	0,00	14 000,00
218	Autres immobilisations corporelles	0,00	60 000,00	0,00	63 288,00
231	Immobilisations corporelles en cours	0,00	0,00	0,00	16 723,41
<b>Equipements non départementaux (c/204)</b>		<b>14 083,60</b>	<b>1 782 998,00</b>	<b>0,00</b>	<b>2 553 081,60</b>
<b>RECETTES REELLES</b>		<b>0,00</b>	<b>21 393,91</b>	<b>0,00</b>	<b>140 393,91</b>
131	Subv inv rattachées aux actifs amort	0,00	0,00	0,00	119 000,00
132	Subv inv rattachées aux actifs non amort	0,00	21 393,91	0,00	21 393,91

**FONCTIONNEMENT**

Art. (1)	Libellé	93 Industrie, commerce et artisanat	94 Développement touristique	95 Maintien services publics non départ.	TOTAL DE LA FONCTION
<b>DEPENSES REELLES</b>		<b>0,00</b>	<b>3 256 270,00</b>	<b>0,00</b>	<b>5 111 438,89</b>
606	Achats non stockés de matières et fourni	0,00	5 000,00	0,00	32 318,51
615	Entretien et réparations	0,00	0,00	0,00	20 123,32
618	Divers	0,00	0,00	0,00	72 206,00
622	Rémunérations intermédiaires, honoraires	0,00	71 270,00	0,00	71 270,00
625	Déplacements et missions	0,00	0,00	0,00	2 200,00
628	Divers	0,00	5 000,00	0,00	67 600,00
633	Impôts, taxes, versements (autre orga.)	0,00	0,00	0,00	19 000,00
635	Autres impôts, taxes (Admin Impôts)	0,00	250 000,00	0,00	337 000,00
6411	Personnel titulaire	0,00	0,00	0,00	484 000,00
6413	Personnel non titulaire	0,00	0,00	0,00	190 000,00
6417	Rémunérations des apprentis	0,00	0,00	0,00	15 000,00
645	Charges sécurité sociale et prévoyance	0,00	0,00	0,00	253 000,00
656	Participations	0,00	2 630 000,00	0,00	2 660 000,00
657	Subventions de fonctionnement versées	0,00	295 000,00	0,00	887 721,06
<b>RECETTES REELLES</b>		<b>0,00</b>	<b>133 635,00</b>	<b>0,00</b>	<b>400 535,00</b>
6419	Remboursements rémunérations personnel	0,00	0,00	0,00	900,00
702	Ventes de récoltes et produits forestier	0,00	0,00	0,00	18 000,00
703	Redevances utilisation du domaine	0,00	0,00	0,00	4 000,00
747	Participations	0,00	13 635,00	0,00	13 635,00
752	Revenus des immeubles	0,00	0,00	0,00	244 000,00
771	Produits exception. / opérations gestion	0,00	120 000,00	0,00	120 000,00

<b>IV – ANNEXES</b>	<b>IV</b>
<b>ELEMENTS DU BILAN – METHODES UTILISEES</b>	<b>B2</b>

**METHODES UTILISEES**

Procédure d'amortissement (linéaire, dégressif, variable)	CHOIX DE L'ASSEMBLEE DELIBERANTE	Durée (en années)	Délibération du
	<b>Biens de faible valeur</b> - Seuil unitaire en deçà duquel les immobilisations de peu de valeur s'amortissent sur un an (article D. 3321-1 du CGCT) : 500,00 €		10/03/2022
	<b>Catégories de biens amortis</b>		
L	TRANSFERT MAISON ECLUSIERE	30	01/01/2004
L	TRANSFERT MAISON ECLUSIERE	1	01/01/2004
L	TRANSFERT MAISON ECLUSIERE	10	01/01/2004
L	TRANSFERT MAISON ECLUSIERE	15	01/01/2004
L	TRANSFERT MAISON ECLUSIERE	10	01/01/2004
L	TRANSFERT MAISON ECLUSIERE	15	01/01/2004
L	TRANSFERT MAISON ECLUSIERE	10	01/01/2004
L	TRANSFERT PROPRIETE COLLEGES	25	01/01/2004
L	REINTEGRATION FICHE ETUDES	5	01/01/2005
L	IMMEUBLES DE RAPPORT	20	23/02/2016
L	FRAIS D'ETUDES EN ATTENTE	5	23/02/2016
L	FRAIS D'INSERTION A RATTACHER	5	23/02/2016
L	SUBV EQUIPEMENTS TRANSFERABLES FSE	1	23/02/2016
L	SUBV TRANSF AUTRES	1	23/02/2016
L	SUBVENTIONS D'EQUIPEMENT TRANSFERABLES REGIONS	1	23/02/2016
L	SUBVENTIONS EQUIPEMENTS TRANSFERABLES ETAT	1	23/02/2016
L	SUBVENTIONS EQUIPEMENTS TRANSF. AUTRES ETS PUBLICS LOCAUX	1	23/02/2016
L	SUBVENTIONS EQUIPEMENTS TRANSFERABLES FEDER	1	23/02/2016
L	FONDS AFFECTES EQUIPEMENT TRANSFERABLES DGE PART RURALE	1	23/02/2016
L	FONDS AFFECTES A L'EQUIPEMENT TRANSFERABLES DDEC	1	23/02/2016
L	SUBVENTIONS EQUIPEMENTS TRANSF.COMMUNES &STRUCTURES INTERCOM	1	23/02/2016
L	RESEAUX DE VOIRIE	1	23/02/2016
L	RESEAUX DE VOIRIE	1	23/02/2016
L	RESEAUX DE VOIRIE MIS A DISPOSITION	1	23/02/2016
L	BIEN MOBILIERS MATERIEL ET ETUDES	5	23/02/2016
L	BIEN MOBILIERS MATERIEL ET ETUDES	5	23/02/2016
L	BIEN MOBILIERS MATERIEL ET ETUDES	5	23/02/2016
L	BIENS MOBILIERS MATERIEL ET ETUDES	5	23/02/2016
L		1	23/02/2016
L	BIENS MOBILIERS MATERIEL ET ETUDES	5	23/02/2016
L	BIENS MOBILIERS MATERIEL ET ETUDES	5	23/02/2016

DEPARTEMENT DE MAINE ET LOIRE - BUDGET PRINCIPAL - DM - 2023

Procédure d'amortissement (linéaire, dégressif, variable)	CHOIX DE L'ASSEMBLEE DELIBERANTE		Délibération du
L	VEHICULES ET EQUIPEMENT DE VOIRIE	15	23/02/2016
L	SUBV. EQUIPEMENT TRANSFERABLE DEPARTEMENT	1	23/02/2016
L	BIEN MOBILIERS MATERIEL ET ETUDES	5	23/02/2016
L	BIENS MOBILIERS MATERIEL ET ETUDES	5	23/02/2016
L	BIENS MOBILIERS MATERIEL ET ETUDES	5	23/02/2016
L	BIENS MOBILIERS MATERIEL ET ETUDES	5	23/02/2016
L	BIENS MOBILIERS MATERIEL ET ETUDES	5	23/02/2016
L	Dotation de soutien à l'investissement des départements	1	23/02/2016
L	TITRES DE PARTICPATION	1	23/02/2016
L	AUTRES IMMOBILISATIONS INCORPORELLES	3	23/02/2016
L	BATIMENTS SCOLAIRES	25	09/03/2022
L	FRAIS D'ETUDES NON SUIVIS DE REALISATION	5	09/03/2022
L	FRAIS D'INSERTION NON SUIVIS DE REALISATION	5	09/03/2022
L	SUBV.NATURE PRIVE - BIENS MOBILIERS MATERIEL ET ETUDES	5	09/03/2022
L	SUBV. NATURE PRIVE - BATIMENTS ET INSTALLATIONS	15	09/03/2022
L	INSTALLATIONS AGENCEMENTS AMENAGEMENTS DIVERS	30	09/03/2022
L	BATIMENTS ET INSTALLATIONS	15	09/03/2022
L	LOGICIELS A/C DE 2012	3	09/03/2022
L	AUTRES BATIMENTS PUBLICS	30	09/03/2022
L	MATERIEL ET OUTILLAGE TECHNIQUES	10	09/03/2022
L	BATIMENTS SCOLAIRES	25	10/03/2022
L	AUTRES AGENCEMENTS ET AMENAGEMENTS	20	10/03/2022
L	PLANTATIONS D'ARBRES ET D'ARBUTES	15	10/03/2022
L	APPAREIL DE RADIOLOGIE	10	10/03/2022
L	APPAREILS MEDICAUX	5	10/03/2022
L	SIEGES (fauteuils, chaises,..)	7	10/03/2022
L	DIVERS	5	10/03/2022
L	MATERIEL DE TELEPHONIE	5	10/03/2022
L	PONTONS	20	10/03/2022
L	AMPOULES LED	5	10/03/2022
L	AUTRE IMMO. CTD	1	10/03/2022
L	PLANTATIONS D'ARBRES ET D'ARBUSTRES	15	10/03/2022
L	CLASSES PREFABRIQUEES	10	10/03/2022
L	BATIMENTS CULTURELS ET SPORTIFS	30	10/03/2022
L	BATIMENTS PUBLICS	30	10/03/2022
L	CONSTRUCTION/SOL D'AUTRUI	5	10/03/2022
L	CONSTRUC S/SOL AUTRUI BAIL EMPHYTHEOTIQUE	100	10/03/2022
L	ABRIS-BUS	15	10/03/2022

Procédure d'amortissement (linéaire, dégressif, variable)	CHOIX DE L'ASSEMBLEE DELIBERANTE		Délibération du
L	RESEAUX DIVERS	5	10/03/2022
L	RESEAUX DIVERS	10	10/03/2022
L	INSTALLATIONS AGENCEMENTS AMENAGEMENTS DIVERS	15	10/03/2022
L	AUTRES IMMO CORPORELLES - TVX CABLAGE	5	10/03/2022
L	IMMOBILISATIONS INCORPORELLES EN COURS	3	10/03/2022
L	AUTRES AGENCEMENTS ET AMENAGEMENTS	20	10/03/2022
L	BATIMENTS ADMINISTRATIFS	30	10/03/2022
L	CLASSES PREFABRIQUEES	10	10/03/2022
L	AUTRES AGENCEMENTS POUR BIENS MIS A DISPOSITION	20	10/03/2022
L	BATIMENTS SCOLAIRES	25	10/03/2022
L	CLASSES PREFABRIQUEES	10	10/03/2022
L	BATEAUX ET BIBLIOBUS	15	10/03/2022
L	MATERIEL DE TRANSPORT	5	10/03/2022
L	MATERIEL DE BUREAU ET MOBILIER SCOLAIRE	5	10/03/2022
L	REPRISE MAT. BUREAU CTD	1	10/03/2022
L	BOUEES-MATERIEL DE REPROGRAPHIE	5	10/03/2022
L	BATIMENTS ADMINISTRATIFS	30	10/03/2022
L	BATIMENTS SCOLAIRES	25	10/03/2022
L	TVX BATIMENTS SOCIAUX ET MEDICO-SOCIAUX	30	10/03/2022
L	AUTRES BATIMENTS PUBLICS	30	10/03/2022
L	AUTRES BATIMENTS PRIVES	30	10/03/2022
L	BATIMENTS PRIVES	30	10/03/2022
L	CLASSES PREFABRIQUEES	10	10/03/2022
L	INSTALLATIONS VOIRIE	15	10/03/2022
L	MATERIEL ET OUTILLAGE TECHNIQUE	10	10/03/2022
L	INSTALLATION.AGENCEMENT AMENAG.CONTRUCTIONS	15	10/03/2022
L	AUTRES IMMOBILISATIONS CORPORELLES EN COURS	5	10/03/2022
L	BATIMENTS CULTURELS ET SPORTIFS	30	10/03/2022
L	INSTALLATION AGENCEMENT AMENAG DIVERS	15	10/03/2022
L	BIBLIOBUS	15	10/03/2022
L	REPRISE LOGICIELS CTD	1	10/03/2022
L	EQUIPEMENTS DIVERS	5	10/03/2022
L	ARMOIRES, BUREAUX, TABLES...	12	10/03/2022
L	COFFRE-FORT	25	10/03/2022
L	BATIMENTS SOCIAUX ET MEDICO-SOCIAUX	30	10/03/2022
L	AUTRES BATIMENTS PRIVES	30	10/03/2022
L	BATIMENTS PRIVES	20	10/03/2022
L	MOBILIER URBAIN (DONT ABRIS BUS)	15	10/03/2022

Procédure d'amortissement (linéaire, dégressif, variable)	CHOIX DE L'ASSEMBLEE DELIBERANTE		Délibération du
L	RESEAUX DIVERS	5	10/03/2022
L	EXTINCTEURS	15	10/03/2022
L	REPRISE MATERIELS CTD	1	10/03/2022
L	MATERIEL ET OUTILLAGE TECHNIQUES	10	10/03/2022
L	TVX BAT SCOLAIRES INTEGRES A L'ACTIF	25	10/03/2022
L	AUTRES BATIMENTS PUBLICS	30	10/03/2022
L	MATERIEL ET OUTILLAGE TECHNIQUES	10	10/03/2022
L	MATERIEL DE TRANSPORT	5	10/03/2022
L	MAT. TRANSPORT CTD	1	10/03/2022
L	MATERIEL INFORMATIQUE SCOLAIRE	5	10/03/2022
L	LOGICIELS	3	10/03/2022
L	BREVETS A/C DE 2012	20	10/03/2022
L	EQUIPEMENTS DE CUISINE	15	10/03/2022
L	REPRISE MAT. INFORMATIQUE CTD	1	10/03/2022
L	AUTRE BATIMENT PUBLIC	1	10/03/2022
L	RESEAUX DIVERS	10	10/03/2022
L	AUTRE MATERIEL INFORMATIQUE	5	10/03/2022
L	BREVETS	20	10/03/2022
L	INSTALLATIONS MATERIEL DE BUREAU ET MOBILIER	5	14/03/2022
L	PROJETS D'INFRASTRUCTURES D'INTERET NATIONAL	30	31/12/2022
L	BATIMENTS ET INSTALLATIONS	15	31/12/2022
L	BATIMENTS ET INSTALLATIONS	15	31/12/2022
L	BATIMENTS ET INSTALLATIONS	15	31/12/2022
L	PROJETS D'INFRASTRUCTURES D'INTERET NATIONAL	30	31/12/2022
L	PROJETS D'INFRASTRUCTURES D'INTERET NATIONAL	30	31/12/2022
L	PROJETS D'INFRASTRUCTURES D'INTERET NATIONAL	30	01/01/2023
L	PROJETS D'INFRASTRUCTURES D'INTERET NATIONAL	30	01/01/2023
L	PROJETS D'INFRASTRUCTURES D'INTERET NATIONAL	30	09/03/2023
L	BATIMENTS ET INSTALLATIONS	15	09/03/2023
L	PROJET D'INFRASTRUCTURES D'INTERET NATIONAL	30	09/03/2023
L	PROJETS D'INFRASTRUCTURES D'INTERET NATIONAL	30	09/03/2023
L	FRAIS DE RECHERCHE ET DE DEVELOPPEMENT	5	09/03/2023
L	BATIMENTS ET INSTALLATIONS	15	09/03/2023
L	BATIMENTS ET INSTALLATIONS	15	09/03/2023
L	BATIMENTS ET INSTALLATIONS	15	09/03/2023
L	PROJETS D'INFRASTRUCTURES D'INTERET NATIONAL	30	09/03/2023
L	PROJETS D'INFRASTRUCTURES D'INTERET NATIONAL	30	09/03/2023
L	BATIMENTS ET INSTALLATIONS	15	09/03/2023



Procédure d'amortissement (linéaire, dégressif, variable)	CHOIX DE L'ASSEMBLEE DELIBERANTE		Délibération du
L	BATIMENTS ET INSTALLATIONS	15	09/03/2023
L	BATIMENTS ET INSTALLATIONS	15	09/03/2023
L	PROJETS D'INFRASTRUCTURES D'INTERET NATIONAL	30	21/06/2023

<b>IV – ANNEXES</b>	<b>IV</b>
<b>ELEMENTS DU BILAN</b> <b>EQUILIBRE DES OPERATIONS FINANCIERES – DEPENSES</b>	<b>B7.1</b>

**DEPENSES A COUVRIR PAR DES RESSOURCES PROPRES**

Art. (1)	Libellé (1)	Budget de l'exercice (hors RAR) (BP + BS + DM)	Propositions nouvelles	Vote (2)
<b>DEPENSES TOTALES A COUVRIR PAR DES RESSOURCES PROPRES =A + B</b>		<b>I 42 160 170,00</b>	<b>150 000,00</b>	<b>II 150 000,00</b>
<b>16 Emprunts et dettes assimilées (A)</b>		<b>32 660 170,00</b>	<b>0,00</b>	<b>0,00</b>
1631	Emprunts obligataires	0,00	0,00	0,00
1641	Emprunts en euros	31 010 170,00	0,00	0,00
1643	Emprunts en devises	0,00	0,00	0,00
16441	Opérations afférentes à l'emprunt	1 650 000,00	0,00	0,00
1671	Avances consolidées du Trésor	0,00	0,00	0,00
1672	Emprunts sur comptes spéciaux du Trésor	0,00	0,00	0,00
1678	Autres emprunts et dettes	0,00	0,00	0,00
1681	Autres emprunts	0,00	0,00	0,00
(4)				
1682	Bons à moyen terme négociables	0,00	0,00	0,00
1687	Autres dettes	0,00	0,00	0,00
<b>Dépenses et transferts à déduire des ressources propres (B)</b>		<b>9 500 000,00</b>	<b>150 000,00</b>	<b>150 000,00</b>
10...	<i>Reprise de dotations, fonds divers et réserves</i>			
10...	Reversement de dotations, fonds divers et réserves			
139	<i>Subv. invest. transférées cpte résultat</i>	8 000 000,00	0,00	0,00
020	Dépenses imprévues	1 500 000,00	150 000,00	150 000,00

	Op. de l'exercice III = I + II	Restes à réaliser en dépenses de l'exercice précédent (3)	Solde d'exécution D001 (3)	TOTAL IV
<b>Dépenses à couvrir par des ressources propres</b>	<b>42 310 170,00</b>	<b>31 969 541,68</b>	<b>45 615 070,39</b>	<b>119 894 782,07</b>

(1) Détailler les chapitres budgétaires par article conformément au plan de comptes.

(2) Crédits de l'exercice votés lors de la séance.

(3) Inscrire uniquement si le compte administratif est voté ou en cas de reprise anticipée des résultats de l'exercice précédent.

(4) Y compris les avances remboursables consenties au titre de l'article 25 de la loi n°2020-935 du 30 juillet 2020 de finances rectificative pour 2020, portant attribution des avances remboursables sur les recettes fiscales prévues aux articles 1594 A et 1595 du code général des impôts.

<b>IV – ANNEXES</b>	<b>IV</b>
<b>ELEMENTS DU BILAN</b>	
<b>EQUILIBRE DES OPERATIONS FINANCIERES – RECETTES</b>	<b>B7.2</b>

**RESSOURCES PROPRES**

Art. (1)	Libellé (1)	Budget de l'exercice (hors RAR) (BP + BS + DM)	Propositions nouvelles	Vote (2)
<b>RECETTES (RESSOURCES PROPRES) = a + b</b>		<b>V 101 023 081,28</b>	<b>908 254,00</b>	<b>VI 908 254,00</b>
<b>Ressources propres externes de l'année (a)</b>		<b>9 430 908,00</b>	<b>1 028 254,00</b>	<b>1 028 254,00</b>
10222	FCTVA	9 000 000,00	1 028 254,00	1 028 254,00
10228	Autres fonds	0,00	0,00	0,00
138	Autres subventions invest. non transf.	0,00	0,00	0,00
26...	Participations et créances rattachées			
27...	Autres immobilisations financières			
275	Dépôts et cautionnements versés	0,00	0,00	0,00
27638	Créance Autres établissements publics	430 908,00	0,00	0,00
<b>Ressources propres internes de l'année (b)</b>		<b>91 592 173,28</b>	<b>-120 000,00</b>	<b>-120 000,00</b>
169	Primes de remboursement des obligations	0,00	0,00	0,00
26...	Participations et créances rattachées			
27...	Autres immobilisations financières			
27634	Créance Communes	1,00	0,00	0,00
28...	Amortissement des immobilisations			
28031	Frais d'études	500 000,00	0,00	0,00
28033	Frais d'insertion	800,00	0,00	0,00
2804111	Subv. Etat : Bien mobilier, matériel	300 000,00	0,00	0,00
2804112	Subv. Etat : Bâtiments, installations	3 100 000,00	0,00	0,00
2804113	Subv. Etat : Projet infrastructure	130 000,00	0,00	0,00
2804122	Subv. Régions : Bâtiments, installations	20 000,00	0,00	0,00
2804131	Subv. Dpt : Bien mobilier, matériel	120,00	0,00	0,00
2804141	Subv.Cne : Bien mobilier, matériel	150 000,00	0,00	0,00
2804142	Subv.Cne : Bâtiments, installations	11 000 000,00	0,00	0,00
2804143	Subv.Cne : Projet infrastructure	25 000,00	0,00	0,00
2804151	Subv. Grpt : Bien mobilier, matériel	60 000,00	0,00	0,00
2804152	Subv. Grpt : Bâtiments, installations	300 000,00	0,00	0,00
28041722	CCAS : Bâtiments, installations	4 000,00	0,00	0,00
28041781	Autres EPL: Bien mobilier, matériel	200 000,00	0,00	0,00
28041782	Autres EPL: Bâtiments, installations	2 100 000,00	0,00	0,00
2804182	Autres org pub - Bât. et installations	550 000,00	0,00	0,00
280421	Privé - Biens mob., matériel et études	120 000,00	0,00	0,00
280422	Privé - Bâtiments et installations	4 500 000,00	185 000,00	185 000,00
2804411	Sub nat org pub - Biens mob, mat, études	3 000,00	0,00	0,00
2804412	Sub nat org pub - Bât. et installations	288 500,00	0,00	0,00
2804421	Sub nat privé - Biens mob, mat, études	1 500,00	0,00	0,00
2804422	Sub nat privé - Bât. et installations	500,00	0,00	0,00
28051	Concessions et droits similaires	1 400 000,00	0,00	0,00
2808	Autres immobilisations incorporelles	6 000,00	0,00	0,00
28121	Plantations d'arbres et d'arbustes	20 000,00	0,00	0,00
28128	Autres aménagements de terrains	250 000,00	0,00	0,00
281311	Bâtiments administratifs	2 000,00	0,00	0,00
281312	Bâtiments scolaires	3 700 000,00	0,00	0,00
281313	Bâtiments sociaux et médico-sociaux	400 000,00	0,00	0,00
281314	Bâtiments culturels et sportifs	30 000,00	0,00	0,00
281318	Autres bâtiments publics	300 000,00	0,00	0,00
281328	Autres bâtiments privés	200,00	0,00	0,00
281351	Bâtiments publics	1 050 000,00	0,00	0,00
281352	Bâtiments privés	610 000,00	0,00	0,00
2814	Constructions sur sol d'autrui	1 800 000,00	0,00	0,00
28153	Réseaux divers	210 000,00	0,00	0,00
28157	Matériel et outillage techniques	400 000,00	0,00	0,00
28158	Autres inst.,matériel,outil. techniques	1 880,00	0,00	0,00
281728	Autres agencements (m. à dispo)	15 000,00	0,00	0,00
2817312	Bâtiments scolaires (m. à dispo)	3 747 000,00	0,00	0,00
28181	Installations générales, aménagt divers	255 000,00	0,00	0,00

Art. (1)	Libellé (1)	Budget de l'exercice (hors RAR) (BP + BS + DM)	Propositions nouvelles	Vote (2)
28182	Matériel de transport	1 100 000,00	0,00	0,00
281831	Matériel informatique scolaire	1 100 000,00	0,00	0,00
281838	Autre matériel informatique	1 000 000,00	0,00	0,00
281841	Matériel de bureau et mobilier scolaire	320 000,00	0,00	0,00
281848	Autres matériels de bureau et mobiliers	230 000,00	0,00	0,00
28185	Matériel de téléphonie	65 000,00	0,00	0,00
28188	Autres immo. corporelles	1 500 000,00	0,00	0,00
481...	Charges à rép. sur plusieurs exercices			
024	Produits des cessions d'immobilisations	4 885 479,00	-120 000,00	-120 000,00
021	Virement de la section de fonctionnement	43 841 193,28	-185 000,00	-185 000,00

	Opérations de l'exercice VII = V + VI	Restes à réaliser en recettes de l'exercice précédent (3)	Solde d'exécution R001 (3)	Affectation R1068 (3)	TOTAL VIII
<b>Total ressources propres disponibles</b>	<b>101 931 335,28</b>	<b>6 151 989,93</b>	<b>0,00</b>	<b>71 432 622,14</b>	<b>179 515 947,35</b>

	Montant
<b>Dépenses à couvrir par des ressources propres</b>	<b>IV 119 894 782,07</b>
<b>Ressources propres disponibles</b>	<b>VIII 179 515 947,35</b>
<b>Solde</b>	<b>IX = VIII - IV (4) 59 621 165,28</b>

(1) Les comptes 169, 26, 27, 28 et 481 sont à détailler conformément au plan de comptes.

(2) Crédits de l'exercice votés lors de la séance.

(3) Inscrire uniquement si le compte administratif est voté ou en cas de reprise anticipée des résultats de l'exercice précédent.

(4) Indiquer le signe algébrique.

**IV – ANNEXES**

**ENGAGEMENTS HORS BILAN – AUTORISATIONS DE PROGRAMME**

**IV  
C7**

**SITUATION DES AUTORISATIONS DE PROGRAMME ET CREDITS DE PAIEMENT**

N° ou intitulé de l'AP	Montant des AP			Montant des CP			
	Pour mémoire AP votée y compris ajustement	Révision de l'exercice N	Total cumulé (toutes les délibérations y compris pour N)	Crédits de paiement antérieurs (réalisations cumulées au 01/01/N) (1)	Crédits de paiement ouverts au titre de l'exercice N (2)	Restes à financer de l'exercice N+1	Restes à financer (exercices au-delà de N+1)
<b>TOTAL</b>	<b>670 317 710,19</b>	<b>15 171 044,42</b>	<b>685 488 754,61</b>	<b>309 774 527,22</b>	<b>98 983 955,38</b>	<b>126 440 039,86</b>	<b>150 290 232,15</b>
2017 - PLANNUM4 4ème PLAN NUMERIQUE DANS LES COLLEGES	7 699 999,97	0,00	7 699 999,97	4 910 805,72	1 778 094,28	1 011 099,97	0,00
2015 - BATIMENTPH ACCESSIBILITE DES BATIMENTS AUX PERSONNES HANDICAPEES	1 158 339,68	0,00	1 158 339,68	500 135,36	146 000,00	512 204,32	0,00
2022 - ACQUIFOCH ACQUISITION BATIMENT FOCH	24 400 000,00	-36 999,00	24 363 001,00	0,00	24 363 001,00	0,00	0,00
2003 - IE1IMINDUS AIDE A L'IMMOBILIER INDUSTRIEL	51 876 635,38	0,00	51 876 635,38	51 861 635,38	14 083,60	0,00	916,40
2016 - ITPIERRE AIDES A LA PIERRE	29 137 043,86	0,00	29 137 043,86	28 228 628,20	897 935,93	0,00	10 479,73
2020 - ITPIERRE AIDES A LA PIERRE	32 237 126,58	0,00	32 237 126,58	25 065 348,02	5 044 805,93	2 028 389,00	98 583,63
2021 - ITPIERRE AIDES A LA PIERRE	13 624 327,14	0,00	13 624 327,14	753 317,68	5 059 050,00	4 785 150,00	3 026 809,46
2022 - ITPIERRE AIDES A LA PIERRE	0,00	0,00	0,00	0,00	0,00	0,00	0,00
2022 - ITANAH AIDES AUX PARTICULIERS - DISPOSITIFS ANAH	15 611 711,00	0,00	15 611 711,00	3 306 240,00	6 711 711,00	4 667 004,00	926 756,00
2022 - ITHABITAT AIDES AUX PARTICULIERS - PART DEPARTEMENTALE	923 000,00	-10 500,00	912 500,00	161 626,00	739 674,00	11 200,00	0,00
2023 - ITANAH AIDES AUX PARTICULIERS DISPOSITIFS ANAH AIDES AUX PARTICULIERS DISPOSITIFS ANAH	14 500 000,00	0,00	14 500 000,00	0,00	1 863 289,00	8 886 711,00	3 750 000,00
2023 - ITHABITAT AIDES AUX PARTICULIERS PART DEPARTEMENTALE AIDES AUX PARTICULIERS PART DEPARTEMENTALE	1 800 000,00	500 000,00	2 300 000,00	0,00	630 000,00	1 340 000,00	330 000,00
2022 - BAILSOCETA AIDES BAILLEURS SOCIAUX - DISPOSITIFS ETAT	3 658 000,00	0,00	3 658 000,00	0,00	182 900,00	1 829 000,00	1 646 100,00
2023 - BAILSOCETA AIDES BAILLEURS SOCIAUX DISPOSITIFS ETAT AIDES BAILLEURS SOCIAUX DISPOSITIFS ETAT	3 500 000,00	0,00	3 500 000,00	0,00	0,00	175 000,00	3 325 000,00
2023 - ENSVELO AMENAGEMENT VELOS	1 100 000,00	0,00	1 100 000,00	0,00	186 977,12	613 022,88	300 000,00
2023 - VEGETALISA Amenagement et végétalisation des cours des collèges	1 200 000,00	0,00	1 200 000,00	0,00	970 000,00	230 000,00	0,00
2022 - DPFBALISAG BALISAGE COURS D EAU	150 000,00	0,00	150 000,00	0,00	0,00	100 000,00	50 000,00
2022 - ENSRANDO CIRCUIT DE RANDONNEE (CP)	300 000,00	0,00	300 000,00	8 162,00	60 000,00	60 000,00	171 838,00
2022 - BEAUPREAU COLLEGE BEAUPREAU	15 000 000,00	0,00	15 000 000,00	0,00	71 118,23	4 890 000,00	10 038 881,77
2023 - CA5MONUMEN CONSERVER ET RESTAURER LE PATRIMOINE PROTEGE CONSERVER ET RESTAURER LE PATRIMOINE PROTEGE	700 000,00	0,00	700 000,00	0,00	118 000,00	482 000,00	100 000,00
2018 - MDSLELION CONSTRUCTION MDS ANGERS COURONNE NORD	2 850 000,00	0,00	2 850 000,00	2 819 324,92	30 675,08	0,00	0,00
2022 - OAENS CONTINUITE ECOLOGIQUE	550 000,00	0,00	550 000,00	307 698,76	162 301,24	80 000,00	0,00
2010 - I1CONTRATS CONTRATS EPCI	12 937 965,58	0,00	12 937 965,58	12 588 229,09	0,00	0,00	349 736,49
2022 - CONTRATOUR CONTRATS TOURISME ET TERRITOIRE (CP)	1 000 000,00	0,00	1 000 000,00	0,00	0,00	200 000,00	800 000,00
2020 - DEPOTCTD CRÉATION DÉPÔT STOCKAGE CENTRE TECHNIQUE DÉPARTEMENTAL	480 000,00	0,00	480 000,00	0,00	50 000,00	430 000,00	0,00
2022 - CLASSNUM DEVELOPPEMENT NUMERIQUE DES COLLEGES	1 518 478,85	0,00	1 518 478,85	915 257,99	603 220,86	0,00	0,00
2021 - ENSASSAINI ENS - ASSAINISSEMENT RURAL - AP 2021	2 066 491,00	0,00	2 066 491,00	516 004,00	376 480,00	955 996,00	218 011,00
2022 - ENSASSAINI ENS - ASSAINISSEMENT RURAL - AP 2022	2 317 947,00	0,00	2 317 947,00	11 069,00	277 705,00	1 930 599,00	98 574,00
2023 - ENSASSAINI ENS - ASSAINISSEMENT RURAL - AP 2023	3 250 000,00	0,00	3 250 000,00	0,00	0,00	1 210 000,00	2 040 000,00
2016 - ENSASSAINI ENS - ASSAINISSEMENT RURAL-AP 2016-2017-2018	3 391 916,35	0,00	3 391 916,35	3 186 402,35	169 796,00	35 718,00	0,00
2019 - ENSASSAINI ENS - ASSAINISSEMENT RURAL-AP 2019-2020-2021	911 809,00	0,00	911 809,00	809 447,00	60 493,00	41 869,00	0,00
2020 - ENSASSAINI ENS - ASSAINISSEMENT RURAL-AP 2020	2 525 956,00	0,00	2 525 956,00	1 151 844,00	258 826,00	724 699,90	390 586,10
2016 - ENSBVA ENS - PROGRAMME BVA	1 082 341,29	0,00	1 082 341,29	1 056 483,95	0,00	25 857,34	0,00

N° ou intitulé de l'AP	Montant des AP			Montant des CP			
	Pour mémoire AP votée y compris ajustement	Révision de l'exercice N	Total cumulé (toutes les délibérations y compris pour N)	Crédits de paiement antérieurs (réalisations cumulées au 01/01/N) (1)	Crédits de paiement ouverts au titre de l'exercice N (2)	Restes à financer de l'exercice N+1	Restes à financer (exercices au-delà de N+1)
2019 - ENSBVA ENS - PROGRAMME BVA	1 468 931,28	0,00	1 468 931,28	1 448 738,25	5 724,78	14 468,25	0,00
2020 - ENSBVA ENS - PROGRAMME BVA	1 771 204,41	0,00	1 771 204,41	1 757 740,41	0,00	13 464,00	0,00
2021 - ENSBVA ENS - PROGRAMME BVA	1 024 014,56	0,00	1 024 014,56	1 019 362,71	1 842,99	2 808,86	0,00
2022 - ENSBVA ENS - PROGRAMME BVA	1 177 573,00	0,00	1 177 573,00	60 688,77	94 871,65	6 100,00	1 015 912,58
2023 - ENSBVA ENS - PROGRAMME BVA	500 000,00	0,00	500 000,00	0,00	252 560,58	170 439,42	77 000,00
2016 - ENS ENS - TRAVAUX ET AIDES	3 681 434,02	0,00	3 681 434,02	2 701 994,24	517 310,21	244 756,10	217 373,47
2019 - ENS ENS - TRAVAUX ET AIDES	0,00	0,00	0,00	0,00	0,00	0,00	0,00
2020 - ENS ENS - TRAVAUX ET AIDES	0,00	0,00	0,00	0,00	0,00	0,00	0,00
2021 - ENS ENS - TRAVAUX ET AIDES	4 712 852,26	0,00	4 712 852,26	31 185,24	10 000,00	4 602 852,26	68 814,76
2022 - ENS ENS - TRAVAUX ET AIDES	1 500 000,00	0,00	1 500 000,00	103 759,85	331 076,00	665 164,15	400 000,00
2023 - ENS ENS - TRAVAUX ET AIDES	1 100 000,00	0,00	1 100 000,00	0,00	156 258,00	393 742,00	550 000,00
2016 - ENSDOMFLUV ENS - TRAVAUX SUR LES COURS D EAU	751 396,83	0,00	751 396,83	751 396,83	0,00	0,00	0,00
2019 - ENSVELO ENS - VELO TOURISME - TRAVAUX	3 240 000,00	0,00	3 240 000,00	1 065 741,01	213 022,88	640 165,66	1 321 070,45
2018 - ENSNA ENS-RESSOURCES DISPONIBLES NON AFFECTEES	15 822 476,91	0,00	15 822 476,91	0,00	0,00	0,00	15 822 476,91
2018 - EC1EQAGENT EQUIPEMENT DES COLLEGES - EQ. ENTRETIEN POUR LES AGENTS	907 694,08	0,00	907 694,08	885 216,83	22 477,25	0,00	0,00
2018 - EC1CUISENE EQUIPEMENT DES COLLEGES - EQUIP. DE CUISINE	248 195,50	0,00	248 195,50	49 369,76	198 825,74	0,00	0,00
2018 - EC1EQDIVER EQUIPEMENT DES COLLEGES - MOBILIER SCOLAIRE	1 046 875,78	0,00	1 046 875,78	957 150,63	89 671,67	53,48	0,00
2020 - EC1EQDIVER EQUIPEMENT DES COLLEGES - MOBILIER SCOLAIRE	950 000,00	0,00	950 000,00	544 957,94	405 042,06	0,00	0,00
2021 - TERRITOIRE EQUIPEMENTS DES COLLECTIVITES	15 000 000,00	0,00	15 000 000,00	722 498,85	1 300 000,00	4 600 000,00	8 377 501,15
2020 - ETUDES ETUDES	1 387 191,70	0,00	1 387 191,70	425 968,23	452 980,79	508 242,68	0,00
2022 - ETUDRN162 ETUDES AMENAGEMENT DE LA RN 162	340 000,00	0,00	340 000,00	20 000,00	30 000,00	40 000,00	250 000,00
2023 - FRANCYLOIR ETUDES FRANCHISSEMENT CYCLABLE LOIRE	500 000,00	0,00	500 000,00	0,00	172 612,00	150 000,00	177 388,00
2021 - SCHEMAVELO ETUDES TRAVAUX SCHEMA VELO	200 000,00	0,00	200 000,00	43 392,00	56 608,00	0,00	100 000,00
2014 - PA0ARCHIVE EXTENSION DES ARCHIVES	5 379 282,41	0,00	5 379 282,41	5 359 681,28	14 792,16	4 808,97	0,00
2016 - AV7FILAGRI FILIERE AGRICOLE	196 653,42	0,00	196 653,42	165 921,35	7 195,61	23 536,46	0,00
2018 - AV7FILAGRI FILIERE AGRICOLE	77 810,66	0,00	77 810,66	45 120,00	0,00	32 690,66	0,00
2020 - AV7FILAGRI FILIERE AGRICOLE	213 732,11	0,00	213 732,11	160 316,93	13 732,11	0,00	39 683,07
2021 - AV7FILAGRI FILIERE AGRICOLE	57 919,47	0,00	57 919,47	0,00	5 730,13	0,00	52 189,34
2022 - AV7FILAGRI FILIERE AGRICOLE	150 000,00	0,00	150 000,00	0,00	93 342,15	56 657,85	0,00
2023 - AV7FILAGRI FILIERE AGRICOLE	150 000,00	0,00	150 000,00	0,00	0,00	50 000,00	100 000,00
2003 - IT1TOURISM FONDS D'AMENAGEMENT TOURISTIQUE	10 410 739,63	0,00	10 410 739,63	10 347 562,13	62 498,00	679,50	0,00
2019 - IT1TOURISM FONDS D'AMENAGEMENT TOURISTIQUE	15 000,00	0,00	15 000,00	0,00	0,00	0,00	15 000,00
2022 - TOURESP FONDS DEPARTEMENTAL TOURISME RESPONSABLE ET SOLIDAIRE	2 000 000,00	0,00	2 000 000,00	0,00	200 000,00	500 000,00	1 300 000,00
2023 - FRANCYCLAB FRANCHISSEMENT CYCLABLE OA ST MATH SAVENNIERES	0,00	1 200 000,00	1 200 000,00	0,00	0,00	350 000,00	850 000,00
2018 - ANCENISLIR FRANCHISSEMENT DE LA LOIRE-ANCENIS-LIRE	1 500 000,00	0,00	1 500 000,00	38 460,00	100 000,00	200 000,00	1 161 540,00
2020 - GPPICOL GESTION DU PATRIMOINE IMMOBILIER DES COLLEGES	4 494 131,50	0,00	4 494 131,50	3 754 597,76	579 533,74	160 000,00	0,00
2023 - GPPICOL GESTION DU PATRIMOINE IMMOBILIER DES COLLEGES	3 700 000,00	0,00	3 700 000,00	0,00	900 000,00	1 500 000,00	1 300 000,00
2021 - GPPIPATR GESTION PATRIMOINE DEPARTEMENTAL	1 700 000,00	0,00	1 700 000,00	571 771,72	834 498,87	293 729,41	0,00
2021 - GIPTERRAB GIP TERRA BOTANICA	1 540 000,00	0,00	1 540 000,00	716 400,00	745 600,00	78 000,00	0,00
2020 - IFCE INSTITUT FRANCAIS DU CHEVAL ET DE L'EQUITATION	315 883,16	0,00	315 883,16	179 883,16	136 000,00	0,00	0,00
2016 - ENSISLEB ISLE BRIAND	819 017,32	0,00	819 017,32	819 017,32	0,00	0,00	0,00
2015 - ISLEBRIAND ISLE BRIAND AU LION D'ANGERS	965 266,80	0,00	965 266,80	965 266,80	0,00	0,00	0,00
2022 - SEUILMAINE LE SEUIL DE MAINE	1 400 000,00	0,00	1 400 000,00	0,00	350 000,00	600 000,00	450 000,00
2022 - LOGPMI LOGICIEL DE SUIVI PMI	500 000,00	0,00	500 000,00	0,00	500 000,00	0,00	0,00

N° ou intitulé de l'AP	Montant des AP			Montant des CP			
	Pour mémoire AP votée y compris ajustement	Révision de l'exercice N	Total cumulé (toutes les délibérations y compris pour N)	Crédits de paiement antérieurs (réalisations cumulées au 01/01/N) (1)	Crédits de paiement ouverts au titre de l'exercice N (2)	Restes à financer de l'exercice N+1	Restes à financer (exercices au-delà de N+1)
2022 - MATERIEL MATERIEL VEHICULES DES CENTRES ROUTIERS	3 400 000,00	0,00	3 400 000,00	490 708,03	1 439 291,97	1 270 000,00	200 000,00
2018 - EC1EQINDIS MATERIELS DE CUISINE INDISSOCIABLES	1 993 259,75	0,00	1 993 259,75	1 990 256,87	3 002,88	0,00	0,00
2022 - EC1EQINDIS MATERIELS DE CUISINE INDISSOCIABLES	1 350 000,00	0,00	1 350 000,00	322 398,13	636 997,12	263 002,88	127 601,87
2019 - MHPERIL MONUMENTS HISTORIQUES EN ETAT DE PERIL	484 415,00	-2 763,00	481 652,00	177 073,00	289 579,00	15 000,00	0,00
2016 - MULTIMEDIA PLAN MULTIMEDIA	950 900,50	0,00	950 900,50	916 936,14	33 964,36	0,00	0,00
2021 - PLANNUM4 PLAN NUMERIQUE DANS LES COLLEGES	2 626 159,64	0,00	2 626 159,64	1 065 395,77	1 160 428,81	400 335,06	0,00
2016 - ITHABITAT POLE HABITAT	1 341 649,25	0,00	1 341 649,25	1 328 722,00	2 800,00	10 127,25	0,00
2018 - ITHABITAT POLE HABITAT	5 200,00	0,00	5 200,00	5 200,00	0,00	0,00	0,00
2019 - ITHABITAT POLE HABITAT	29 600,00	0,00	29 600,00	29 600,00	0,00	0,00	0,00
2020 - ITHABITAT POLE HABITAT	1 018 385,10	-50 000,00	968 385,10	804 994,00	162 191,10	1 200,00	0,00
2021 - ITHABITAT POLE HABITAT	24 000,00	0,00	24 000,00	22 400,00	0,00	1 600,00	0,00
2023 - HABINCLU POLITIQUE EN FAVEUR DE L'HABITAT INCLUSIF POLITIQUE EN FAVEUR DE L'HABITAT INCLUSIF	700 000,00	0,00	700 000,00	0,00	269 076,00	430 924,00	0,00
2016 - ITLOGEMEN POLITIQUE EN FAVEUR DU LOGEMENT SOCIAL	4 290 195,00	-89 500,00	4 200 695,00	3 913 570,00	287 125,00	0,00	0,00
2020 - ITLOGEMEN POLITIQUE EN FAVEUR DU LOGEMENT SOCIAL	1 935 970,00	0,00	1 935 970,00	804 400,00	523 330,00	518 240,00	90 000,00
2022 - ITLOGEMEN POLITIQUE EN FAVEUR DU LOGEMENT SOCIAL	3 903 000,00	0,00	3 903 000,00	24 200,00	232 200,00	1 498 850,00	2 147 750,00
2023 - ITLOGSOC POLTIQUE EN FAVEUR DU LOGEMENT SOCIAL POLTIQUE EN FAVEUR DU LOGEMENT SOCIAL	1 800 000,00	750 000,00	2 550 000,00	0,00	0,00	158 750,00	2 391 250,00
2022 - OAMORANNES PONT DE MORANNES-REHABILITATION ET MODES DOUX	1 200 000,00	0,00	1 200 000,00	0,00	1 000 000,00	200 000,00	0,00
2022 - VELOPRUN PONT DE PRUNIERES	1 900 000,00	0,00	1 900 000,00	0,00	500 000,00	1 400 000,00	0,00
2022 - DPFONTONS PONTONS RIVIERES	500 000,00	0,00	500 000,00	0,00	10 000,00	10 000,00	480 000,00
2017 - ADAP PROGRAMME ADAP	6 845 478,60	0,00	6 845 478,60	3 378 291,84	2 656 591,66	810 595,10	0,00
2021 - CALYPSO PROGRAMME CALYPSO	1 330 000,00	220 000,00	1 550 000,00	27 083,40	700 000,00	822 916,60	0,00
2017 - CLAUDEL PROGRAMME CLAUDEL	5 687 580,00	100 000,00	5 787 580,00	5 145 605,38	641 974,62	0,00	0,00
2022 - NRJBATDE PROGRAMME ECO RESPONSABILITE	3 670 250,00	2 500 000,00	6 170 250,00	437 943,44	1 685 059,98	3 894 145,44	153 101,14
2016 - PACHARTE PROGRAMME ECO-RESPONSABILITE	1 983 206,69	0,00	1 983 206,69	1 945 804,16	37 402,53	0,00	0,00
2017 - ELUARD PROGRAMME ELUARD	2 539 403,52	0,00	2 539 403,52	2 524 960,99	4 839,10	9 603,43	0,00
2017 - ENERGIE PROGRAMME ENERGIE	4 600 771,15	0,00	4 600 771,15	4 505 832,32	44 938,83	50 000,00	0,00
2022 - NRJCOLL PROGRAMME ENERGIE	6 255 000,00	0,00	6 255 000,00	997 859,93	3 245 825,94	2 001 910,04	9 404,09
2017 - POMPIDOU PROGRAMME GEORGES POMPIDOU	2 200 884,04	0,00	2 200 884,04	2 187 244,77	13 639,27	0,00	0,00
2023 - SDIS PROGRAMME INVT SDIS	0,00	6 000 000,00	6 000 000,00	0,00	1 000 000,00	2 000 000,00	3 000 000,00
2021 - VILAR PROGRAMME JEAN VILAR	10 000 000,00	0,00	10 000 000,00	7 200,00	159 000,00	3 250 000,00	6 583 800,00
2017 - JOACHIM PROGRAMME JOACHIM	10 000 000,00	0,00	10 000 000,00	0,00	415 000,00	4 500 000,00	5 085 000,00
2020 - FONTAINES PROGRAMME LES FONTAINES	2 140 000,00	0,00	2 140 000,00	29 370,37	300 000,00	1 610 629,63	200 000,00
2017 - LESROCHES PROGRAMME LES ROCHES	13 508 640,00	0,00	13 508 640,00	13 397 888,99	110 751,01	0,00	0,00
2019 - LURCAT PROGRAMME LURCAT	12 000 000,00	0,00	12 000 000,00	41 154,44	260 000,00	5 840 000,00	5 858 845,56
2020 - MILLET PROGRAMME MILLET	610 000,00	-9 193,58	600 806,42	600 806,42	0,00	0,00	0,00
2017 - MOLIERE PROGRAMME MOLIERE	7 460 000,00	0,00	7 460 000,00	2 873 571,59	3 936 615,76	649 812,65	0,00
2021 - MONNET PROGRAMME MONNET	1 987 000,00	0,00	1 987 000,00	1 827 111,71	159 888,29	0,00	0,00
2017 - PREVERT PROGRAMME PREVERT	3 233 090,00	0,00	3 233 090,00	3 204 655,77	20 105,37	8 328,86	0,00
2023 - ROSTAND PROGRAMME ROSTAND	10 000 000,00	0,00	10 000 000,00	0,00	20 000,00	2 030 000,00	7 950 000,00
2023 - VALOUDON PROGRAMME VALOUDON	10 000 000,00	0,00	10 000 000,00	0,00	10 000,00	2 040 000,00	7 950 000,00
2023 - ZAY PROGRAMME ZAY	10 000 000,00	0,00	10 000 000,00	0,00	0,00	2 000 000,00	8 000 000,00
2017 - NUMINOV PROJETS NUMERIQUES INNOVANTS DANS LES COLLEGES	250 000,00	0,00	250 000,00	186 241,58	49 560,73	14 197,69	0,00
2009 - AE1ENS PROTEGER LES ESPACES NATURELS SENSIBLES	13 779 041,62	0,00	13 779 041,62	13 775 097,62	0,00	3 944,00	0,00

N° ou intitulé de l'AP	Montant des AP			Montant des CP			
	Pour mémoire AP votée y compris ajustement	Révision de l'exercice N	Total cumulé (toutes les délibérations y compris pour N)	Crédits de paiement antérieurs (réalisations cumulées au 01/01/N) (1)	Crédits de paiement ouverts au titre de l'exercice N (2)	Restes à financer de l'exercice N+1	Restes à financer (exercices au-delà de N+1)
2020 - SEICHES RD 74 - RD 766 - DEVIATION DE SEICHES	8 500 000,00	0,00	8 500 000,00	7 198 366,09	1 151 633,91	150 000,00	0,00
2018 - RD748MARTI RD 748 - CONTOURNEMENT DE MARTIGNE	1 096 368,71	0,00	1 096 368,71	59 174,57	50 825,43	500 000,00	486 368,71
2021 - RD763 RD 763 LIRE - LES COURONNIERES	1 260 000,00	0,00	1 260 000,00	915 610,35	21 293,12	323 096,53	0,00
2021 - RD960 RD 960 - DOUE SAUMUR 2ème tranche LES ULMES-PRESLE	10 000 000,00	0,00	10 000 000,00	1 367 135,38	5 501 645,62	2 074 000,00	1 057 219,00
2021 - CONCOURS RD 960 DEVIATION DE CONCOURSON	10 000 000,00	0,00	10 000 000,00	139 471,46	1 440 585,65	3 187 600,00	5 232 342,89
2021 - RD963 RD 963 DEVIATION LOUROUX BECONNAIS	4 360 000,00	0,00	4 360 000,00	118 968,15	2 121 612,44	2 081 419,41	38 000,00
2018 - RD347 RD347-DOUBLEMENT DEVIATION SUD DE SAUMUR	13 932 447,62	0,00	13 932 447,62	13 865 460,07	66 987,55	0,00	0,00
2018 - RD752 RD752-CRENEAU 2X2 VOIES-BEAUPREAU-ST PIERRE MONTLIMART	7 603 000,00	0,00	7 603 000,00	5 535 547,42	1 192 452,58	875 000,00	0,00
2018 - RD761 RD761-DEVIATION LES ALLEUDS	4 000 000,00	0,00	4 000 000,00	107 875,38	43 520,00	2 348 604,62	1 500 000,00
2020 - NUAILLE RD960 - DEVIATION NUAILLE	3 700 000,00	0,00	3 700 000,00	2 070 994,83	1 029 005,17	600 000,00	0,00
2023 - PLESSIS REFONTE DES RESEAUX ENTERRES DE LA COUR	1 700 000,00	0,00	1 700 000,00	0,00	300 000,00	1 400 000,00	0,00
2021 - CITEREHAB REHABILITATION CITE ADM	6 000 000,00	0,00	6 000 000,00	0,00	53 000,00	2 400 000,00	3 547 000,00
2023 - LOGTSCOL RENOVATION DU PARC DES LOGEMENTS DES COLLEGES	10 000 000,00	0,00	10 000 000,00	0,00	200 000,00	2 300 000,00	7 500 000,00
2018 - REORGDRD REORGANISATION TERRITORIALE DE LA DRD	1 552 535,44	0,00	1 552 535,44	1 528 331,21	23 660,14	544,09	0,00
2021 - BERGES RESTAURATION DES BERGES	400 000,00	0,00	400 000,00	171 939,42	125 000,00	90 000,00	13 060,58
2022 - FACADSTAU RESTAURATION DES FACADES DU SITE SAINT AUBIN	4 000 000,00	0,00	4 000 000,00	0,00	39 000,00	1 361 000,00	2 600 000,00
2021 - ECLUSREST RESTAURATION MAISONS ECLUSIERES	600 000,00	0,00	600 000,00	23 462,25	304 940,02	74 603,78	196 993,95
2023 - CD5AOA RESTAURER ET VALORISER LE PATRIMOINE PROTEGE RESTAURER ET VALORISER LE PATRIMOINE PROTEGE	52 500,00	0,00	52 500,00	0,00	4 004,00	42 479,00	6 017,00
2021 - CD5AOA RESTAURER LE PATRIMOINE PROTEGE	42 884,00	0,00	42 884,00	15 101,00	27 783,00	0,00	0,00
2022 - CD5AOA RESTAURER LE PATRIMOINE PROTEGE	36 943,00	0,00	36 943,00	4 483,00	24 406,00	8 054,00	0,00
2022 - CA5MONUMEN RESTAURER LES MONUMENTS HISTORIQUES	399 646,00	0,00	399 646,00	0,00	217 788,00	181 858,00	0,00
2023 - CP5PATRIMO RESTAURER OU RECONVERTIR LE PATRIMOINE NON PROTEGE	0,00	0,00	0,00	0,00	0,00	0,00	0,00
2022 - SANITAIRES SANITAIRES COLLEGES	300 000,00	0,00	300 000,00	65 399,21	100 000,00	100 000,00	34 600,79
2018 - SIGNALETIQ SCHEMA DE SIGNALISATION TOURISTIQUE	387 000,00	0,00	387 000,00	225 231,29	60 000,00	60 000,09	41 768,62
2022 - SCHEMAMOB SCHEMA DES MOBILITES	1 500 000,00	0,00	1 500 000,00	0,00	81 500,00	300 000,00	1 118 500,00
2022 - SDGRESUBV SCHEMA RESSOURCE EN EAU AP	3 300 000,00	0,00	3 300 000,00	0,00	30 000,00	1 100 000,00	2 170 000,00
2017 - SERVCOL SERVEURS DANS LES COLLEGES	275 019,68	0,00	275 019,68	275 019,68	0,00	0,00	0,00
2023 - SUBEHPAD SUBVENTION INVESTISEMENT EHPAD	10 000 000,00	0,00	10 000 000,00	0,00	500 000,00	1 500 000,00	8 000 000,00
2023 - TLIEUINVT SUBVENTION INVESTISSEMENT DISPOSITIF TIERS LIEUX-	100 000,00	0,00	100 000,00	0,00	20 000,00	60 000,00	20 000,00
2021 - SUBVELOCOL SUBVENTION INVESTISSEMENTS VELO	5 000 000,00	0,00	5 000 000,00	427 477,72	672 522,28	3 900 000,00	0,00
2023 - SUBVBIBLIO SUBVENTION POUR RESEAUX DE BIBLIOTHEQUES	105 000,00	0,00	105 000,00	0,00	0,00	52 500,00	52 500,00
2001 - EC2COLLPRI SUBVENTION REALISATION GROS TRAVAUX COLLEGES PRIVES	27 759 470,79	0,00	27 759 470,79	27 759 470,79	0,00	0,00	0,00
2021 - EC2COLLPRI SUBVENTION REALISATION GROS TRAVAUX COLLEGES PRIVES	2 400 000,00	0,00	2 400 000,00	483 500,00	716 500,00	600 000,00	600 000,00
2022 - DIGUES SUBVENTIONNEMENT TRAVAUX DIGUES NON DOMANIALES	3 000 000,00	0,00	3 000 000,00	0,00	200 000,00	1 800 000,00	1 000 000,00
2023 - GIPIBINVT SUBVENTION D'INVESTISSEMENT GIP ISLE BRIAND	900 000,00	0,00	900 000,00	0,00	300 000,00	300 000,00	300 000,00
2020 - ECLUSIERES TRAVAUX DANS LES MAISONS ECLUSIERES	500 000,00	0,00	500 000,00	319 418,41	50 000,00	30 000,00	100 581,59
2017 - CABLAGECOL TRAVAUX DE CABLAGE DANS LES COLLEGES PUBLICS	4 200 000,00	0,00	4 200 000,00	3 697 327,32	90 000,00	293 868,63	118 804,05
2022 - PPMS TRAVAUX DE SECURISATION	738 466,00	0,00	738 466,00	183 547,04	285 000,00	269 918,96	0,00
2021 - ANGCENTR TRAVAUX MDS ANGERS CENTRE	2 300 000,00	0,00	2 300 000,00	0,00	35 000,00	2 203 500,00	61 500,00
2023 - OAMATHURIN TRAVAUX REPARATION PONT ST MATHURIN	0,00	4 100 000,00	4 100 000,00	0,00	0,00	2 300 000,00	1 800 000,00
2021 - BOUDRE VALORISATION BOUDRE	2 050 000,00	0,00	2 050 000,00	0,00	200 000,00	700 000,00	1 150 000,00
2017 - VILLAGEIB VILLAGE ISLE BRIAND	358 983,60	0,00	358 983,60	355 817,10	3 166,50	0,00	0,00



(1) Il s'agit des réalisations effectives correspondant aux mandats émis.

(2) Il s'agit du montant prévu initialement par l'échéancier corrigé des révisions.

**IV – ANNEXES**

**ENGAGEMENTS HORS BILAN – AUTORISATIONS D'ENGAGEMENT**

**IV  
C8**

**SITUATION DES AUTORISATIONS D'ENGAGEMENT ET CREDITS DE PAIEMENT**

N° ou intitulé de l'AE	Montant des AE			Montant des CP			
	Pour mémoire AE votée y compris ajustement	Révision de l'exercice N	Total cumulé (toutes les délibérations y compris pour N)	Crédits de paiement antérieurs (réalisations cumulées au 01/01/N) (1)	Crédits de paiement ouverts au titre de l'exercice N (2)	Restes à financer de l'exercice N+1	Restes à financer (exercices au-delà de N+1)
<b>TOTAL</b>	<b>53 419 227,71</b>	<b>8 091 420,60</b>	<b>61 510 648,31</b>	<b>22 082 114,61</b>	<b>11 994 390,14</b>	<b>16 718 382,62</b>	<b>10 715 760,94</b>
2021 - ITGENSVOYA ACCOMPAGNEMENT DES GENS DU VOYAGE	1 670 002,60	0,00	1 670 002,60	922 950,00	603 600,00	143 452,60	0,00
2017 - ITFAMILLES ACCOMPAGNEMENT ET HEBERGEMENT DES FAMILLES ETRANGERES	967 204,45	0,00	967 204,45	967 204,45	0,00	0,00	0,00
2021 - ITFAMILLES ACCOMPAGNEMENT ET HEBERGEMENT DES FAMILLES ETRANGERES	1 302 000,00	0,00	1 302 000,00	672 720,14	401 451,84	177 828,02	50 000,00
2023 - ITFAMILLES ACCOMPAGNEMENT ET HEBERGEMENT DES FAMILLES ETRANGERES	0,00	1 380 000,00	1 380 000,00	0,00	0,00	400 000,00	980 000,00
2023 - ACGENSVOYA ACCOMPAGNEMENT SOCIAL GENS DU VOYAGE	0,00	1 765 000,00	1 765 000,00	0,00	0,00	583 000,00	1 182 000,00
2021 - SACTIONRSA ACTION D'INSERTION POUR LES BENEFICIAIRES DU RSA	3 413 495,66	0,00	3 413 495,66	3 330 390,66	66 448,00	16 657,00	0,00
2022 - SACTIONRSA ACTION D'INSERTION POUR LES BENEFICIAIRES DU RSA	8 707 056,00	0,00	8 707 056,00	2 812 012,00	1 928 791,00	1 392 053,00	2 574 200,00
2023 - SACTIONRSA ACTION D'INSERTION POUR LES BENEFICIAIRES DU RSA	7 680 000,00	-500 000,00	7 180 000,00	0,00	4 155 857,00	1 309 463,00	1 714 680,00
2023 - FSE ACTION D'INSERTION POUR LES BENEFICIAIRES DU RSA ACTION D'INSERTION POUR LES BENEFICIAIRES DU RSA	2 500 000,00	0,00	2 500 000,00	0,00	60 000,00	1 040 000,00	1 400 000,00
2018 - SACTIONRSA ACTION D'INSERTION POUR LES BENEFICIAIRES DU RSA-AE 2018	7 092 402,82	-95 869,40	6 996 533,42	6 555 014,77	441 518,65	0,00	0,00
2019 - SACTIONRSA ACTION D'INSERTION POUR LES BENEFICIAIRES DU RSA-AE 2019	3 331 774,75	0,00	3 331 774,75	3 331 774,75	0,00	0,00	0,00
2023 - ACTIONEDUC ACTIONS EDUCATIVES 2023-2024	470 000,00	0,00	470 000,00	0,00	75 000,00	395 000,00	0,00
2022 - CLUBSPROS AIDER LES CLUBS PROFESSIONNELS SAISON 2022-2023	695 000,00	0,00	695 000,00	203 000,00	492 000,00	0,00	0,00
2020 - IFPIERRE AIDES A LA PIERRE	2 265 247,00	-250 000,00	2 015 247,00	1 825 416,00	169 309,00	20 522,00	0,00
2023 - IFPIERRE AIDES A LA PIERRE AIDES A LA PIERRE	1 600 000,00	0,00	1 600 000,00	0,00	0,00	1 600 000,00	0,00
2021 - ARTCOMPAGN AIDES AU COMPAGNONNAGE ARTISTIQUE	63 000,00	0,00	63 000,00	42 000,00	21 000,00	0,00	0,00
2022 - IFPIERRE AIDES AUX COLLECTIVITES - DISPOSITIFS ANAH AIDES A LA PIERRE	1 600 000,00	-340 000,00	1 260 000,00	128 159,00	963 522,00	166 478,00	1 841,00
2022 - ARCHIVES ARCHIVES VERGERS DE L'ANJOU ARCHIVES VERGERS DE L'ANJOU	160 000,00	0,00	160 000,00	0,00	80 000,00	80 000,00	0,00
2023 - CLUBSPROS CLUBS PROS SAISON 2023-2024 CLUBS PROS SAISON 2023-2024	700 000,00	0,00	700 000,00	0,00	375 000,00	325 000,00	0,00
2023 - DGFCOLL DGF 2024 DES COLLEGES	0,00	5 793 000,00	5 793 000,00	0,00	0,00	5 793 000,00	0,00
2023 - CEA DOTATION COLLEGES EN ACTIONS 2024-2026	0,00	375 000,00	375 000,00	0,00	0,00	375 000,00	0,00
2022 - DPFENTRETI ENTRETIEN COURS D EAU DPF	280 715,84	0,00	280 715,84	232 994,19	47 721,65	0,00	0,00
2023 - ENSPOSTES FINANCEMENT DE POSTES PLAN GESTION DISPOSITIF AIDE A LA CREATION DE POSTES POUR BIODIVERSITE	100 000,00	0,00	100 000,00	0,00	0,00	40 000,00	60 000,00
2021 - TERRABGIP GIP TERRA BOTANICA AE	396 000,00	0,00	396 000,00	396 000,00	0,00	0,00	0,00
2023 - INSERLOG INSERTION LOGEMENT INSERTION LOGEMENT	112 000,00	-16 000,00	96 000,00	0,00	0,00	38 400,00	57 600,00
2023 - MANIFSPORT MANIFESTATIONS SPORTIVES PROGRAMME 2023-2025 MANIFESTATIONS SPORTIVES PROGRAMME 2023-2025	870 000,00	0,00	870 000,00	0,00	290 000,00	290 000,00	290 000,00

N° ou intitulé de l'AE	Montant des AE			Montant des CP			
	Pour mémoire AE votée y compris ajustement	Révision de l'exercice N	Total cumulé (toutes les délibérations y compris pour N)	Crédits de paiement antérieurs (réalisations cumulées au 01/01/N) (1)	Crédits de paiement ouverts au titre de l'exercice N (2)	Restes à financer de l'exercice N+1	Restes à financer (exercices au-delà de N+1)
2023 - OBSERV OBSERVATOIRE CARTOGRAPHIQUE - FRAIS DE FONCTIONNEMENT	20 400,00	0,00	20 400,00	0,00	0,00	4 080,00	16 320,00
2021 - VILLES PETITES VILLES DE DEMAIN	500 000,00	0,00	500 000,00	20 670,00	140 000,00	279 330,00	60 000,00
2020 - IFHABITAT POLE HABITAT	557 398,00	-19 710,00	537 688,00	285 648,00	242 921,00	9 119,00	0,00
2023 - IFHABITAT POLE HABITAT	265 000,00	0,00	265 000,00	0,00	0,00	265 000,00	0,00
2022 - RENCONFLUV RENCONTRES NATIONALES DU TOURISME FLUVIAL AE	60 000,00	0,00	60 000,00	0,00	0,00	50 000,00	10 000,00
2022 - SDGRETUDE SCHEMA RESSOURCE EN EAU	250 000,00	0,00	250 000,00	0,00	0,00	100 000,00	150 000,00
2022 - MOBSHEMA SHEMA DES MOBILITES AE	1 000 000,00	0,00	1 000 000,00	0,00	60 600,00	500 000,00	439 400,00
2023 - PACOLL SOUTENIR LES PRATIQUES ARTISTIQUES POUR LES COLLEGIENS	246 000,00	0,00	246 000,00	0,00	110 000,00	82 000,00	54 000,00
SOUTENIR LES PRATIQUES ARTISTIQUES POUR LES							
2018 - SDEA SUBV ENSEIGNEMENT ARTISTIQUE	284 530,59	0,00	284 530,59	280 880,59	3 650,00	0,00	0,00
2023 - SDDEA SUBV ENSEIGNEMENT ARTISTIQUE	2 385 000,00	0,00	2 385 000,00	0,00	795 000,00	795 000,00	795 000,00
2023 - TLIEUFCT SUBVENTION DE FONCTIONNEMENT TIERS LIEUX	75 000,00	0,00	75 000,00	0,00	21 000,00	39 000,00	15 000,00
2023 - SDGRESUBV SUBVENTION FONCTIONNEMENT SCHEMA RESSOURCE EN EAU	450 000,00	0,00	450 000,00	0,00	20 000,00	230 000,00	200 000,00
2021 - TZCLD TERRITOIRE ZERO CHOMEUR DE LONGUE DUREE	1 050 000,00	0,00	1 050 000,00	75 280,06	130 000,00	179 000,00	665 719,94
2023 - DPFENTRETI TRAVAUX ENTRETIEN COURS D'EAU	300 000,00	0,00	300 000,00	0,00	300 000,00	0,00	0,00

(1) Il s'agit des réalisations effectives correspondant aux mandats émis.

(2) Il s'agit du montant prévu initialement par l'échéancier corrigé des révisions.

<b>IV – ANNEXES</b>	<b>IV</b>
<b>ENGAGEMENTS HORS BILAN – ETAT DES RECETTES GREVEES D'UNE AFFECTATION SPECIALE</b>	<b>C9</b>

**ETAT DES RECETTES GREVEES D'UNE AFFECTATION SPECIALE**
**Tableau récapitulatif des recettes grevées d'une affectation spéciale**

Libellé (1)	Restes à employer au 01/01/N	Montant recettes	Montant dépenses	Restes à employer au 31/12/N
legs Gelineau	0,00	4 000,00	75 020,00	-71 020,00
Taxe d'aménagement affectée aux espaces naturels sensibles	42 287 948,47	9 324 693,17	9 604 787,65	42 007 853,99
Taxe d'aménagement affectée au financement du CAUE	0,00	850 000,00	850 000,00	0,00
Produits des amendes de radars	0,00	780 000,00	780 000,00	0,00
<b>Total</b>	<b>42 287 948,47</b>	<b>10 958 693,17</b>	<b>11 309 807,65</b>	<b>41 936 833,99</b>

<b>Libellé de la recette grevée d'une affectation spéciale (2) : legs Gelineau</b>		
<b>Reste à employer au 01/01/N</b>		<b>0,00</b>
<b>Recettes</b>		
Article	Libellé article	Montant
7035	Locations de droits de chasse et de pêche	4 000,00
<b>Total</b>		<b>4 000,00</b>
<b>Dépenses</b>		
Article	Libellé article	Montant
60611	Eau et assainissement	1 120,00
60612	Energie - Electricité	3 000,00
60621	Combustibles	10 900,00
61521	Entretien et réparations - Terrains	1 000,00
61558	Entretien et réparations - Autres biens mobiliers	1 000,00
6188	Autres frais divers	400,00
6281	Concours divers	600,00
6282	Frais de gardiennage	8 000,00
6288	Autres services extérieurs	5 000,00
63512	Taxes foncières	44 000,00
<b>Total</b>		<b>75 020,00</b>
<b>Reste à employer au 31/12/N (3)</b>		<b>-71 020,00</b>

<b>Libellé de la recette grevée d'une affectation spéciale (2) : Taxe d'aménagement affectée aux espaces naturels sensibles</b>		
<b>Reste à employer au 01/01/N</b>		<b>42 287 948,47</b>
<b>Recettes</b>		
Article	Libellé article	Montant
1311	Subv. équipement transférables - Etat et étab. nat. (AP)	-32 429,83
1312	Subv. équipement transférables - Régions (AP)	-93 358,00
1322	Subv. équipement non transférables - Régions (AP)	75 000,00
70323	Redevance occupation du domaine public départemental	100 000,00
7035	Locations de droits de chasse et de pêche	30 000,00
7327	Taxe d'aménagement	9 150 000,00
7472	Participations - Régions	16 000,00
74788	Autres participations - Autres organismes	79 481,00

<b>Libellé de la recette grevée d'une affectation spéciale (2) : Taxe d'aménagement affectée aux espaces naturels sensibles</b>		
	<b>Total</b>	<b>9 324 693,17</b>
<b>Dépenses</b>		
<b>Article</b>	<b>Libellé article</b>	<b>Montant</b>
2031	Frais d'études (AP)	-2 021 500,00
204141	Biens mobiliers, matériel et études	10 866,00
204141	Biens mobiliers, matériel et études (AP)	350 198,90
204142	Bâtiments et installations (AP)	4 565 507,00
20421	Biens mobiliers materiel et études (AP)	150 000,00
20422	Bâtiments et installations (AP)	150 000,00
2051	Outils numériques	500,00
2118	Acquisitions de parcelles	1 000,00
2157	Matériel et outillage techniques	133 967,80
2182	Matériel de transport	55 417,50
2188	Autres immobilisations corporelles	4 527,83
2312	Agencements et aménagements de terrains	81 126,00
23151	Réseaux de voirie (AP)	1 100 000,00
23151	Réseaux de voirie	80 000,00
23153	Réseaux divers (AP)	1 646 530,19
23153	Réseaux divers	1 006 471,42
238	Avances et acomptes versés (AP)	-35,89
60611	Eau et assainissement	4 000,00
60612	Energie - Electricité	17 000,00
60621	Combustibles	858,00
60622	Carburants	600,00
60628	Autres fournitures non stockées	7 500,00
60632	Fournitures de petit équipement	28 868,10
60633	Fournitures de voirie	424,17
60636	Habillement et vêtements de travail	9 703,43
6064	Fournitures administratives	2 939,72
6068	Autres matières et fournitures	10 500,00
6135	Locations mobilières	8 016,76
615231	Entretien et réparations - Voiries	135 577,75
615232	Entretien et réparations - Réseaux	116 342,81
615232	Entretien et réparations - Réseaux (AE)	300 000,00
61558	Entretien et réparations - Autres biens mobiliers	28 753,30
617	Etudes et recherches	80 750,50
6182	Documentation générale et technique	500,00
6188	Autres frais divers	30 333,23
6228	Rémunération intermédiaires	5 000,00
6231	Annonces et insertions	3 500,00
6236	Catalogues, imprimés et publications	20 000,00
6238	Divers	30 000,00
6251	Voyages, déplacements et missions	8 000,00
6331	Versement de transport	3 500,00
6332	Cotisations versées au FNAL	1 000,00
6336	Cotisations au CNFPT et au centre de gestion	1 500,00
64111	Rémunération principale personnel titulaire	160 000,00
64112	Supplément familial de traitement	2 000,00
64118	Autres indemnités personnel titulaire	40 000,00
64131	Rémunération personnel non titulaire	30 000,00

<b>Libellé de la recette grevée d'une affectation spéciale (2) : Taxe d'aménagement affectée aux espaces naturels sensibles</b>		
6451	Cotisations URSSAF	35 000,00
6453	Cotisations aux caisses de retraite	37 000,00
6454	Cotisations aux ASSEDIC	2 000,00
6561	Organismes de regroupement (syndicats mixtes et ententes)	67 500,00
65731	Subv. de fonctionnement - Etat	1 488,00
65733	Subv. de fonctionnement - Départements	25 000,00
65734	Subv. de fonctionnement - Communes et structures intercom.	315 778,55
65737	Subv. de fonctionnement - Communes et structures intercom.	3 000,00
65738	Subv. de fonctionnement - Organismes publics divers	159 424,00
6574	Subventions de fonctionnement aux assoc. et autres org.	544 352,58
6711	Intérêts moratoires et pénalités sur marchés	11 000,00
673	Titres annulés sur exercices antérieurs	1 500,00
<b>Total</b>		<b>9 604 787,65</b>
<b>Reste à employer au 31/12/N (3)</b>		<b>42 007 853,99</b>

<b>Libellé de la recette grevée d'une affectation spéciale (2) : Taxe d'aménagement affectée au financement du CAUE</b>		
<b>Reste à employer au 01/01/N</b>		<b>0,00</b>
<b>Recettes</b>		
Article	Libellé article	Montant
7327	Taxe d'aménagement	850 000,00
<b>Total</b>		<b>850 000,00</b>
<b>Dépenses</b>		
Article	Libellé article	Montant
7398	Autres reversements	850 000,00
<b>Total</b>		<b>850 000,00</b>
<b>Reste à employer au 31/12/N (3)</b>		<b>0,00</b>

<b>Libellé de la recette grevée d'une affectation spéciale (2) : Produits des amendes de radars</b>		
<b>Reste à employer au 01/01/N</b>		<b>0,00</b>
<b>Recettes</b>		
Article	Libellé article	Montant
1345	Produits des amendes de radars automatiques	780 000,00
<b>Total</b>		<b>780 000,00</b>
<b>Dépenses</b>		
Article	Libellé article	Montant
23151	Travaux de sécurité sur RD	780 000,00
<b>Total</b>		<b>780 000,00</b>
<b>Reste à employer au 31/12/N (3)</b>		<b>0,00</b>

(1) Par exemple, taxe d'aménagement, taxe de séjour, FEDER, dons et legs grevés d'une affectation, toutes recettes grevées d'une affectation spéciale et non ventilables ou recettes ventilables mais pour lesquelles le département souhaite un niveau de détail plus fin que dans la présentation croisée.

(2) Ouvrir un tableau par recette grevée d'une affectation spéciale et reproduire le tableau autant de fois que nécessaire pour décrire l'ensemble des recettes grevées d'une affectation spéciale.

(3) Reste à employer au 31/12/N = reste à employer au 01/01/N + total recettes de l'exercice – total dépenses de l'exercice.

IV - ANNEXES	IV
ARRETE ET SIGNATURES	E2

Nombre de membres en exercice : 42  
 Nombre de membres présents : 28  
 Nombre de suffrages exprimés : 33  
 Votes : Pour : 31  
 Contre : 8  
 Abstention : -

Date de convocation : 05/10/2023

Présenté par la Présidente du Conseil Départemental  
A Angers, le **19 OCT. 2023**

























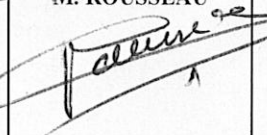














La Présidente du Conseil Départemental



Florence DABIN

Délibéré par le Conseil Départemental, réuni en session le  
A ANGERS, le **19 OCT. 2023**

Les membres du Conseil Départemental,

Mme HAMARD 	M. RAIMBAULT 	Mme DAMAS 	M. TESTARD 	Mme BIENVENU 	M. LEROY 
Mme GOUKASSOW 	M. BERTIN 	Mme POUPET-BOURDOULEIX 	M. POULIN 	Mme LEBEAUPIN 	M. YVON 
M. ROTUREAU 	Mme LUCAS 	M. CHEPTOU 	Mme J. MARTIN 	M. BLANC 	Mme RENOU Mme Jeanne Renu 
M. GUIBERT 	Mme GUGLIELMI 	M. GUILLANT 	Mme BRAY 	M. MAINGOT 	Mme DEVAUX 
M. ROUSSEAU 	Mme CORBIN-MAGDA 	M. BRAULT 	Mme BEHRE-ROBINSON Absente	M. CAPUS Absent	Mme de BEAUREGARD 
M. CESBRON 	Mme BOURCIER 	M. MUHAMMAD 		Mme MAILLET 	M. GRIMAUD 
Mme CHESNEAU 	M. SEMLER-COLLERY 	Mme M-P. MARTIN 	M. PITON 	Mme BRICHET 	M. CHALOPIN 

**DECISION MODIFICATIVE N°2 2023**

**VILLAGE SAINT EXUPERY**

**CENTRE DEPARTEMENTAL DE L'ENFANCE  
ET DE LA FAMILLE**



## CENTRE DEPARTEMENTAL DE L'ENFANCE ET DE LA FAMILLE - VILLAGE SAINT EXUPERY

## DECISION MODIFICATIVE N° 2 2023

Annexe I Charges Exploitations

**CADRE NORMALISE DE PRESENTATION DU BUDGET PREVISIONNEL D'UN ETABLISSEMENT ET SERVICE SOCIAL  
ET MEDICO-SOCIAL RELEVANT DU I DE L'ARTICLE L.312-1 DU CODE DE L'ACTION SOCIALE ET DES FAMILLES**

<b>GROUPE I : DEPENSES AFFERENTES A L'EXPLOITATION COURANTE</b>		<b>BP 2023</b>	<b>DM</b>	<b>DM2 Proposée</b>			<b>Dépenses autorisées</b>	<b>Budget exécutoire</b>
				<b>Reconductions</b>	<b>Mesures nouvelles</b>	<b>Total</b>		
		(1)	(2)	(3)	(4)	(5) = (3) + (4)	(6)	(7)
<b>ACHATS</b>								
601	Achats stockés de matières premières et de fournitures					0,00		
602	Achats stockés - autres approvisionnements					0,00		
603	Variation des stocks					0,00		
606	Achats non stockés de matières et fournitures	579 100,00	31 000,00	0,00	0,00	0,00		
607	Achats de marchandise					0,00		
709	Rabais, remises, ristournes accordés par l'établissement					0,00		
713	Variations des stocks, en cours de production, produits (en dépenses)					0,00		
<b>SERVICES EXTERIEURS</b>								
6111	Sous-traitance: prestations à caractère médical	0,00	0,00	0,00	0,00	0,00		
6112	Sous-traitance: prestations à caractère médico-social	148 600,00	0,00	0,00	0,00	0,00		
6118	Sous-traitance: autres prestations de service					0,00		
<b>AUTRES SERVICES EXTERIEURS</b>								
6241	Transports de biens	0,00	0,00	0,00	0,00	0,00		
6242	Transports d'usagers	65 000,00	0,00	0,00	0,00	0,00		
6247	Transports collectifs du personnel					0,00		
6248	Transports divers					0,00		
625	Déplacements, missions et réceptions	17 400,00	0,00	0,00	0,00	0,00		
626	Frais postaux et frais de télécommunications	25 500,00	0,00	0,00	0,00	0,00		
6281	Prestations de blanchissage à l'extérieur	18 000,00	0,00	0,00	0,00	0,00		
6282	Prestations d'alimentation à l'extérieur	35 000,00	0,00	0,00	0,00	0,00		
6283	Prestations de nettoyage à l'extérieur	1 500,00	0,00	0,00	0,00	0,00		
6284	Prestations d'informatique à l'extérieur					0,00		
6287	Remboursement de frais	216 000,00	0,00	0,00	0,00	0,00		
6288	Autres prestations	273 900,00	3 000,00	0,00	0,00	0,00		
<b>TOTAL GROUPE I</b>		<b>1 380 000,00</b>	<b>34 000,00</b>	<b>0,00</b>	<b>0,00</b>	<b>0,00</b>		

<b>GROUPE II : DEPENSES AFFERENTES AU PERSONNEL</b>		<b>BP 2023</b>	<b>DM</b>	<b>DM2 Proposée</b>			<b>Dépenses autorisées</b>	<b>Budget exécutoire</b>
				<b>Reconductions</b>	<b>Mesures nouvelles</b>	<b>Total</b>		
		(1)	(2)	(3)	(4)	(5)=(3)+(4)		
621	Personnel extérieur à l'établissement	160 000,00	0,00	0,00	0,00	0,00		
622	Rémunérations d'intermédiaires et honoraires	53 500,00	2 400,00	0,00	0,00	0,00		
631	Impôts, taxes et versements assimilés sur rémunérations (administration des impôts)					0,00		
633	Impôts, taxes et versements assimilés sur rémunérations (autres organismes)	411 800,00	3 340,00	0,00	0,00	0,00		
641	Rémunération du personnel non médical	7 843 000,00	180 300,00	0,00	0,00	0,00		
642	Rémunération du personnel médical	127 800,00	0,00	0,00	0,00	0,00		
643	Rémunération du personnel handicapé					0,00		
645	Charges de sécurité sociale et de prévoyance	3 006 600,00	36 360,00	0,00	0,00	0,00		
646	Personnes handicapées		0,00			0,00		
647	Autres charges sociales	64 200,00	0,00	0,00	0,00	0,00		
648	Autres charges de personnel	86 700,00	0,00	0,00	0,00	0,00		
<b>TOTAL GROUPE II</b>		<b>11 753 600,00</b>	<b>222 400,00</b>	<b>0,00</b>	<b>0,00</b>	<b>0,00</b>		
<b>GROUPE III : DEPENSES AFFERENTES A LA STRUCTURE</b>		<b>BP 2023</b>	<b>DM</b>	<b>DM2 Proposée</b>			<b>Dépenses autorisées</b>	<b>Budget exécutoire</b>
				<b>Reconductions</b>	<b>Mesures nouvelles</b>	<b>Total</b>		
		(1)	(2)	(3)	(4)	(5)=(3)+(4)		
612	Redevances de crédit bail					0,00		
6132	Locations immobilières	56 000,00	6 600,00	0,00	0,00	0,00		
6135	Locations mobilières	16 000,00	0,00	0,00	0,00	0,00		
614	Charges locatives et de co-propriété	0,00	1 500,00	0,00	0,00	0,00		
6152	Entretien et réparations sur biens immobiliers	10 000,00	25 000,00	0,00	0,00	0,00		
6155	Entretien et réparations sur biens mobiliers	98 000,00	5 000,00	0,00	0,00	0,00		
6156	Maintenance	43 200,00	18 000,00	0,00	0,00	0,00		
616	Primes d'assurances	35 000,00	0,00	0,00	0,00	0,00		
617	Etudes et recherches					0,00		
618	Divers	9 100,00	2 000,00	0,00	0,00	0,00		
623	Information, publications, relations publiques	900,00	0,00	0,00	0,00	0,00		
627	Services bancaires et assimilés					0,00		
635	Autres impôts taxes et versements assimilés (administration des impôts)	3 000,00	2 000,00	0,00	0,00	0,00		
637	Autres impôts taxes et versements assimilés (autres organismes)	45 000,00	0,00	0,00	0,00	0,00		
<b>AUTRES CHARGES DE GESTION COURANTE</b>								
651	Redevances pour concessions, brevets, licences, procédés, droits et valeurs similaires					0,00		
654	Pertes sur créances irrécouvrables	0,00	0,00	0,00	0,00	0,00		
655	Quote-parts de résultat sur opérations faites en commun ( <i>êts privés</i> )					0,00		
657	Subventions	0,00	0,00	0,00	0,00	0,00		
658	Charges diverses de gestion courante	9 750,00	0,00	0,00	0,00	0,00		
<b>CHARGES FINANCIERES</b>								
66	Charges financières	118 580,00	0,00	0,00	0,00	0,00		

	BP 2023	DM	DM2 Proposée			Dépenses autorisées	Budget exécutoire
			Reconductions	Mesures nouvelles	Total		
	(1)	(2)	(3)	(4)	(5)=(3)+(4)		
<b>CHARGES EXCEPTIONNELLES</b>							
671	Charges exceptionnelles sur opérations de gestion	522 340,74	0,00	0,00	0,00	0,00	
673	Charges sur exercices antérieurs	0,00	0,00	0,00	0,00	0,00	
675	Valeurs comptables des éléments d'actif cédés	0,00	0,00	0,00	0,00	0,00	
678	Autres charges exceptionnelles	500,00	0,00	0,00	0,00	0,00	
<b>68 : DOTATIONS AUX AMORTISSEMENTS, AUX DEPRECIATIONS, AUX PROVISIONS ET AUX ENGAGEMENTS</b>							
6811	Dotations aux amortissements des immobilisations incorporelles et corporelles	588 800,00	0,00	0,00	5 328,41	5 328,41	
6812	Dotations aux amortissements des charges d'exploitation à répartir					0,00	
6815	Dotations aux provisions pour risques et charges d'exploitation	0,00	11 205,00	0,00	0,00	0,00	
6816	Dotations dépréciations des immobilisations incorporelles et corporelles					0,00	
6817	Dotations aux provisions pour dépréciation des actifs circulants	0,00	0,00	0,00	0,00	0,00	
686	Dotations aux amortissements et provisions : charges financières					0,00	
687	Dotations aux amortissements et aux provisions : charges exceptionnelles					0,00	
6871	dont dotations aux amortissements exceptionnels des immobilisations					0,00	
68725	dont dotations aux amortissements dérogatoires					0,00	
68741	dont dotations aux provisions réglementées destinées à renforcer la couverture du besoin en fonds de roulement					0,00	
68742	dont dotations aux provisions réglementées pour renouvellement des immobilisations					0,00	
687461	dont dotations aux provisions réglementées : réserves des plus-values nettes d'actif immobilisé (établissements privés)					0,00	
687462	dont dotations aux provisions réglementées : réserves des plus-values nettes d'actif circulant (établissements privés)					0,00	
68748	dont autres					0,00	
6876	dont dotations aux dépréciations exceptionnelles					0,00	
689	Engagements à réaliser sur ressources affectées (établissements privés)					0,00	
6894	dont engagements à réaliser sur subventions attribuées (établissements privés)					0,00	
6895	dont engagements à réaliser sur dons manuels affectés (établissements privés)					0,00	
6897	dont engagements à réaliser sur legs et donations affectées (établissements privés)					0,00	
<b>TOTAL GROUPE III</b>		<b>1 556 170,74</b>	<b>71 305,00</b>	<b>0,00</b>	<b>5 328,41</b>	<b>5 328,41</b>	
<b>TOTAL GENERAL (GROUPE I + GROUPE II + GROUPE III)</b>		<b>14 689 770,74</b>	<b>327 705,00</b>	<b>0,00</b>	<b>5 328,41</b>	<b>5 328,41</b>	
		RAN n-2	RAN n-1				
002	Déficit de la section d'exploitation reporté			0	0	0,00	
005	Amortissements comptables excédentaires différés			0	0	0,00	
<b>TOTAL DEPENSES D'EXPLOITATION</b>		<b>14 689 770,74</b>	<b>327 705,00</b>	<b>0,00</b>	<b>5 328,41</b>	<b>5 328,41</b>	<b>0,00</b>

**CADRE NORMALISE DE PRESENTATION DU BUDGET PREVISIONNEL D'UN ETABLISSEMENT ET SERVICE SOCIAL  
ET MEDICO-SOCIAL RELEVANT DU I DE L'ARTICLE L.312-1 DU CODE DE L'ACTION SOCIALE ET DES FAMILLES**

	<b> GROUPE I : PRODUITS DE LA TARIFICATION </b>						
	BP 2023	DM	DM2 Proposée			Recettes autorisées	Budget exécutoire
			Reconductions	Mesures nouvelles	Total		
	(1)	(2)	(3)	(4)	(5) = (3) + (4)	(6)	(7)
731	Produits à la charge de l'assurance maladie (hors EHPAD)					0,00	
732	Produits à la charge de l'Etat					0,00	
733	Produits à la charge du département (hors EHPAD)	13 918 820,00	0,00	0,00	0,00	0,00	
734	Produits à la charge de l'utilisateur (hors EHPAD)					0,00	
735	Produits des EHPAD - Secteur des personnes âgées					0,00	
7351	dont produits à la charge de l'assurance maladie					0,00	
7352	dont produits à la charge du département					0,00	
7353	dont produits à la charge de l'utilisateur					0,00	
738	Produits à la charge d'autres financeurs					0,00	
	<b>TOTAL GROUPE I</b>	<b>13 918 820,00</b>	<b>0,00</b>	<b>0,00</b>	<b>0,00</b>	<b>0,00</b>	

<b>GRUPE II : AUTRES PRODUITS RELATIFS A L'EXPLOITATION</b>		BP 2023	DM	DM2 Proposée			Recettes autorisées	Budget exécutoire
				Reconductions	Mesures nouvelles	Total		
		(1)	(2)	(3)	(4)	(5) = (3) + (4)	(6)	(7)
70	Produits sauf 7082					0,00		
7082	Participations forfaitaires des usagers					0,00		
70821	dont forfaits journaliers					0,00		
70822	dont participations des personnes handicapées prévues au quatrième alinéa de l'article L. 242-4 du code de l'action sociale et des familles					0,00		
70823	dont participations aux frais de repas et de transport dans les établissements et services d'aide par le travail					0,00		
70828	dont autres participations forfaitaires des usagers					0,00		
71	Production stockée					0,00		
72	Production immobilisée					0,00		
74	Subventions d'exploitation et participations	2 080,00	0,00	0,00	1 208,56	1 208,56		
75	Autres produits de gestion courante	167 530,00	0,00	0,00	4 119,85	4 119,85		
603	Variation des stocks (en recettes)					0,00		
609	Rabais, remises et ristournes obtenus sur achats					0,00		
619	Rabais, remises et ristournes obtenus sur services extérieurs					0,00		
629	Rabais, remises et ristournes obtenus sur autres services extérieurs					0,00		
6419	Remboursements sur rémunérations du personnel non médical	50 000,00	0,00	0,00	0,00	0,00		
6429	Remboursements sur rémunérations du personnel médical					0,00		
6439	Remboursements sur rémunérations des personnes handicapées					0,00		
6459/69/79	Remboursements sur charges de sécurité sociale et de prévoyance et sur autres charges sociales	0,00	0,00	0,00	0,00	0,00		
6489	Fonds de compensation des cessations anticipées d'activité					0,00		
6611	Intérêts des emprunts et dettes (en recettes)					0,00		
<b>TOTAL GROUPE II</b>		<b>219 610,00</b>	<b>0,00</b>	<b>0,00</b>	<b>5 328,41</b>	<b>5 328,41</b>		

	BP 2023	DM	DM2 Proposée			Recettes autorisées	Budget exécutoire
			Reconductions	Mesures nouvelles	Total		
	(1)	(2)	(3)	(4)	(5) = (3) + (4)	(6)	(7)
76	Produits financiers				0,00		
<b>PRODUITS EXCEPTIONNELS</b>							
771	Produits exceptionnels sur opérations de gestion	522 340,74	0,00	0,00	0,00		
773	Produits sur exercices antérieurs	0,00	0,00	0,00	0,00		
775	Produits de cessions d'éléments d'actif	0,00	0,00	0,00	0,00		
777	Quote-part des subventions d'investissement virée au résultat de l'exercice				0,00		
778	Autres produits exceptionnels	0,00	0,00	0,00	0,00		
<b>AUTRES PRODUITS</b>							
781	Reprises sur amortissements, dépréciations et provisions (à inscrire dans les produits d'exploitation)	29 000,00	124,00	0,00	0,00		
786	Reprises sur dépréciations et provisions (à inscrire dans les produits financiers)				0,00		
787	Reprises sur dépréciations et provisions (à inscrire dans les produits exceptionnels)				0,00		
78725	dont reprise sur amortissements dérogatoires				0,00		
78741	dont reprises sur provisions réglementées destinées à renforcer la couverture du besoin en fonds de roulement				0,00		
78742	dont reprises sur provisions réglementées pour renouvellement des immobilisations				0,00		
787461	dont reprises sur provisions réglementées : réserves des plus-values nettes d'actif immobilisé (établissement privés)				0,00		
787462	dont reprises sur provisions réglementées : réserves des plus-values nettes d'actif circulant (établissement privés)				0,00		
78748	dont autres reprises (sur provisions réglementées)				0,00		
7876	Reprises sur dépréciations exceptionnelles				0,00		
789	Report des ressources non utilisées des exercices antérieurs (établissements privés)				0,00		
79	Transfert de charges d'exploitation.				0,00		
791	dont transfert de charges d'exploitation				0,00		
796	dont transfert de charges financières				0,00		
797	dont transfert de charges exceptionnelles				0,00		
<b>TOTAL GROUPE III</b>		<b>551 340,74</b>	<b>124,00</b>	<b>0,00</b>	<b>0,00</b>	<b>0,00</b>	
<b>TOTAL GENERAL (GROUPE I + GROUPE II + GROUPE III)</b>		<b>14 689 770,74</b>	<b>124,00</b>	<b>0,00</b>	<b>5 328,41</b>	<b>5 328,41</b>	
		RAN n-2	RAN n-1			Report à nouveau n	
002	Excédent de la section d'exploitation reporté	0,00	327 581,00			0,00	
005	Amortissements comptables excédentaires différés						
<b>TOTAL RECETTES D'EXPLOITATION</b>		<b>14 689 770,74</b>	<b>327 705,00</b>	<b>0,00</b>	<b>5 328,41</b>	<b>5 328,41</b>	

**CADRE NORMALISE DE PRESENTATION DU BUDGET PREVISIONNEL D'UN ETABLISSEMENT  
ET SERVICE SOCIAL ET MEDICO-SOCIAL RELEVANT DU I DE L'ARTICLE L.312-1 DU CODE DE  
L'ACTION SOCIALE ET DES FAMILLES**

		BP 2023	DM	DM2 Proposée
<b>Réduction des fonds propres ou reprise sur apports</b>				
10	Fonds associatifs, apports, dotations et réserves	-	-	-
1161	Amortissements comptables excédentaires différés			
13	Subventions d'investissement affectées à des biens non renouvelables	-	-	-
<b>Reprises</b>				
14	Provisions réglementées (sauf réserve de trésorerie compte 141)			
15	Provisions pour risques et charges	29 000,00	-	-
<b>Remboursement des dettes financières</b>				
16	Emprunts et dettes assimilées	430 910,00	-	-
17	Dettes rattachées à des participations			
<b>Compte de liaison investissement</b>				
18	Compte de liaison investissement			
<b>Acquisition d'éléments de l'actif immobilisé</b>				
20	Immobilisations incorporelles	-	-	-
21	Immobilisations corporelles	137 790,00	10 113,44	36 000,00
22	Immobilisations reçues en affectation			
23	Immobilisations en cours			
24	Immobilisations affectées, concédées ou mises à disposition			
26	Participations et créances rattachées à des participations	-	-	-
27	Autres immobilisations financières	-	2 400,00	-
<b>Autres</b>				
28	Amortissements des immobilisations (reprises)			
29	Provisions pour dépréciation des immobilisations (reprises)			
39	Provisions pour dépréciation de stocks et en-cours			
481	Charges à répartir sur plusieurs exercices (augmentation)			
49	Provisions pour dépréciation des comptes de tiers (reprises)	-	124,00	-
59	Provisions pour dépréciation des comptes financiers (reprises)			
	<b>Résultat d'investissement de l'exercice (Excédent)</b>	597 700,00	12 637,44	36 000,00
001	<b>Résultat cumulé antérieur à reporter (déficit)</b>	-	-	-
004	<b>Amortissements comptables excédentaires différés</b>	-	-	-
003	<b>Excédent prévisionnel d'investissement</b>	-	664 328,29	22 139,90
	<b>TOTAL GENERAL</b>	<b>597 700,00</b>	<b>676 965,73</b>	<b>13 860,10</b>

**CADRE NORMALISE DE PRESENTATION DU BUDGET PREVISIONNEL D'UN ETABLISSEMENT  
ET SERVICE SOCIAL ET MEDICO-SOCIAL RELEVANT DU I DE L'ARTICLE L.312-1 DU CODE  
DE L'ACTION SOCIALE ET DES FAMILLES**

		BP 2023	DM	DM2 Proposée
<b>Augmentation des fonds propres</b>				
10	Fonds associatifs, apports, dotations et réserves	8 700,00	-	8 731,69
1161	Amortissements comptables excédentaires différés			
13	Subventions d'investissement affectées à des biens non renouvelables	-	-	-
<b>Dotations aux provisions</b>				
14	Provisions réglementées (sauf réserve de trésorerie compte 141)			
15	Provisions pour risques et charges	-	11 205,00	-
<b>Augmentation des dettes financières</b>				
16	Emprunts et dettes assimilées			
17	Dettes rattachées à des participations			
<b>Compte de liaison investissement</b>				
18	Compte de liaison	-	-	-
<b>Immobilisations (sorties)</b>				
20	Immobilisations incorporelles	-	-	-
21	Immobilisations corporelles	-	-	-
22	Immobilisations reçues en affectation			
23	Immobilisations en cours	-	-	-
24	Immobilisations affectées, concédées ou mises à disposition			
26	Participations et créances rattachées à des participations			
27	Autres immobilisations financières	-	-	-
<b>Autres</b>				
28	Amortissements des immobilisations (dotations)	589 000,00	-	5 128,41
29	Provisions pour dépréciation des immobilisations (dotations)			
39	Provisions pour dépréciation de stocks et en-cours			
481	Charges à répartir sur plusieurs exercices (diminution)			
49	Provisions pour dépréciation des comptes de tiers (dotations)		-	
59	Provisions pour dépréciation des comptes financiers (dotations)			
	<b>Résultat d'investissement de l'exercice (Déficit)</b>	597 700,00	11 205,00	13 860,10
001	<b>Résultat cumulé antérieur (excédent)</b>	-	665 760,73	-
004	<b>Amortissements comptables excédentaires différés</b>	-	-	-
	<b>Déficit prévisionnel d'investissement</b>			
	<b>TOTAL GENERAL</b>	<b>597 700,00</b>	<b>676 965,73</b>	<b>13 860,10</b>



IV - ANNEXES	IV
ARRETE ET SIGNATURES	E2

Nombre de membres en exercice : 42  
 Nombre de membres présents : 32  
 Nombre de suffrages exprimés : 41  
 Votes : Pour : 41  
 Contre : 1  
 Abstention : 1

Date de convocation : 05/10/2023

Présenté par la Présidente du Conseil Départemental  
A Angers, le **19 OCT. 2023**

















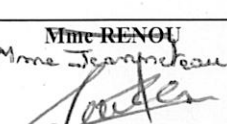

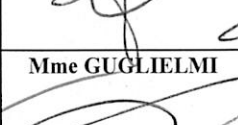




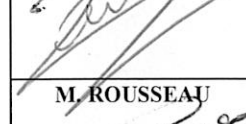












La Présidente du Conseil Départemental



Florence DABIN

Délibéré par le Conseil Départemental, réuni en session le  
A ANGERS, le **19 OCT. 2023**

Les membres du Conseil Départemental,

Mme HAMARD 	M. RAIMBAULT 	Mme DAMAS 	M. TESTARD 	Mme BIENVENU 	M. LEROY 
Mme GOUKASSOW 	M. BERTIN Abs	Mme POUPET-BOURDOULEIX 	M. POQUIN 	Mme LEBEAUPIN 	M. YVON 
M. ROTUREAU 	Mme LUCAS 	M. CHEPTOU 	Mme J. MARTIN 	M. BLANC 	Mme RENOU Mme Jeanne Renou 
M. GUBERT 	Mme GUGLIELMI 	M. GUILLANT 	Mme BRAY 	M. MAINGOT 	Mme DEVAUX 
M. ROUSSEAU 	Mme CORBIN-MAGDA 	M. BRAULT 	Mme BEHRE-ROBINSON Absente	M. CAPUS Absent	Mme de BEAUREGARD 
M. CESBRON 	Mme BOURCIER 	M. MUHAMMAD 		Mme MAILLET 	M. GRIMAUD 
Mme CHESNEAU 	M. SEMLER-COLLERY 	Mme M-P. MARTIN 	M. PITON 	Mme BRICHET Abs	M. CHALOPIN 